

DOCUMENTO ESTADÍSTICO MENSUAL

PRINCIPALES INDICADORES ESTADÍSTICOS DE EXTREMADURA Y SU EVOLUCIÓN

Diciembre 2017

Documento (12/2017)

Elaborado por:

UNIDAD ESTADÍSTICA
DE LA DIRECCIÓN GENERAL DE TURISMO

observatorio.turismoextremadura.com

El total de viajeros alcanzado en el mes de diciembre subieron un 10,51%, alcanzándola cifra de 113.323 turistas alojados en el conjunto de los alojamientos turísticos de Extremadura.

En el segmento extrahotelero, el total de turistas alojados en el conjunto de sus establecimientos, suben un +8.62% en el mes de diciembre con respecto a igual periodo de 2016.

En el segmento extrahotelero, las pernoctaciones totales en el conjunto de los establecimientos, se incrementan un 14,20% en dicho mes.

I.-PRINCIPALES INDICADORES TURÍSTICOS DEL MES DE DICIEMBRE: DEMANDA

• VIAJEROS

En el mes de diciembre en Extremadura se alcanzó la cifra record de viajeros en la región de toda la serie histórica de los meses de diciembre, con 113.323 turistas alojados, en el conjunto de los establecimientos turísticos de la región. (**Segmento Hotelero:** hoteles, apartahoteles, hostales y pensiones y **Segmento Extrahotelero:** alojamientos rurales, campings, apartamentos turísticos y albergues).

Concretamente en este mes de diciembre, la cifra total de viajeros alojados en establecimientos turísticos (tanto hoteleros como extrahoteleros) asciende a 113.323 turistas alojados, incrementándose en un **+10,51%** respecto al mismo mes de 2016. Ello supone un aumento en valores absolutos de **10.780 viajeros más**. (A nivel nacional, el incremento es del +4,87%).

De esta cifra, 23.849 se alojaron en los **establecimientos extrahoteleros**, con una subida del **+8,42%**, **1.893 viajeros más**, respecto al mes de diciembre de 2016. (A nivel nacional, el incremento en este segmento extrahotelero del mes de diciembre es del +6,35%).

Por tipos de alojamiento, y en lo referente a VIAJEROS, TOTALES el peor comportamiento se alcanza en Apartamentos turísticos con una bajada del **-25,78%**.

TURISTA INTERNACIONAL En diciembre el turista extranjero alojado en los establecimientos extrahoteleros alcanza una bajada del **- 15,00%**.

PERNOCTACIONES

Respecto a las PERNOCTACIONES EN SU CONJUNTO durante el mes de diciembre, se alcanzan las 205.862 plazas ocupadas, lo que implica una subida del **+8,10%** sobre la cifra alcanzada en 2016., suponiendo ello 15.429 plazas ocupadas más. (A nivel nacional el incremento logrado en este mes es del +1,93%).

Por tipos de alojamiento, el volumen total de pernoctaciones en el segmento extrahotelero experimenta una subida del **+14,20%** en su conjunto. Tan sólo los Apartamentos turísticos bajan un **-20,01%**, por el contrario, los alojamientos rurales, Campings y Albergues suben un +14.70%, un + 64,75% y un +129.09% respectivamente.

Las PERNOCTACIONES EXTRANJERAS alcanzadas en el mes de diciembre, con un volumen de 3.086 plazas ocupadas, 1.106 plazas menos que en diciembre de 2016; viene a significar en términos porcentuales una bajada del **-26,38%**.

- **ESTANCIA MEDIA**

La estancia media a nivel conjunta en el mes de **diciembre** es de 1,82noches/persona, lo que viene a significar una disminución del **-2,15%** con respecto al nivel de estancia media conjunta obtenida en diciembre de 2016.

- **EMPLEO**

El nivel de empleo alcanzado en este mes de diciembre, alcanza la cifra de **25.185 afiliados** en el sector turístico en Extremadura, significando ello un incremento del **+3,6%** sobre el mismo periodo del año anterior.

II.-PRINCIPALES INDICADORES TURISTICOS DE DICIEMBRE: OFERTA

NÚMERO DE ALOJAMIENTOS

Con un volumen de **1.396** Establecimientos turísticos operativos en Extremadura en el mes de DICIEMBRE, según datos oficiales de la DGT, se obtiene un aumento del **(+0,43%)** con respecto a igual periodo de 2016

CAPACIDAD DE ALOJAMIENTO

En DICIEMBRE, con **41.576**plazas de alojamiento en su conjunto, según la misma fuente, se obtiene un **(+0,48%)** con respecto a noviembre de 2016

Mérida, 31 de enero de 2018

UNIDAD ESTADÍSTICA
DE LA DIRECCIÓN GENERAL DE TURISMO

SOPORTE ESTADÍSTICO:

TABLAS Y GRÁFICOS

**VARIACIÓN MENSUAL DE LOS VIAJEROS Y PERNOCTACIONES TOTALES EN
EXTREMADURA: AÑO:2017-2016**

VIAJEROS			
MESES	2016	2017	Var% 17/16
ENERO	77.845	77.755	-0,12%
FEBRERO	98.780	94.913	-3,91%
MARZO	151.432	130.025	-14,14%
ABRIL	149.388	193.317	29,41%
MAYO	151.414	154.116	1,78%
JUNIO	143.856	150.594	4,68%
JULIO	195.160	187.182	-4,09%
AGOSTO	222.847	224.823	0,89%
SEPTIEMBRE	155.990	170.844	9,52%
OCTUBRE	153.289	160.540	4,73%
NOVIEMBRE	104.914	112.050	6,80%
DICIEMBRE	102.543	113.323	10,51%
TOTAL	1.707.458	1.769.482	3,63%

PERNOCTACIONES			
MESES	2016	2017	Var% 17/16
ENERO	128.369	128.000	-0,29%
FEBRERO	165.637	160.221	-3,27%
MARZO	284.129	224.664	-20,93%
ABRIL	269.881	385.352	42,79%
MAYO	280.410	287.784	2,63%
JUNIO	252.862	274.314	8,48%
JULIO	371.389	364.549	-1,84%
AGOSTO	460.741	459.468	-0,28%
SEPTIEMBRE	287.467	318.042	10,64%
OCTUBRE	290.089	302.238	4,19%
NOVIEMBRE	203.986	209.390	2,65%
DICIEMBRE	190.433	205.862	8,10%
TOTAL	3.185.393	3.319.884	4,22%

Diferencia a fecha actual: 62.024 3,63%

Diferencia a fecha actual: 134.491 4,22%

Fuente: Elaboración propia a partir de datos INE 2016 y provisionales 2017

En el año 2017

A nivel Nacional → 4,53%

→ 3,54%

**VARIACIÓN MENSUAL DE LOS VIAJEROS Y PERNOCTACIONES TOTALES EXTRANJEROS EN
EXTREMADURA: AÑO:2017-2016**

VIAJEROS			
MESES	2016	2017	Var% 17/16
ENERO	10.028	11.706	16,73%
FEBRERO	11.548	13.749	19,06%
MARZO	16.642	19.550	17,47%
ABRIL	25.986	29.474	13,42%
MAYO	30.261	31.194	3,08%
JUNIO	21.978	26.273	19,54%
JULIO	25.242	28.048	11,12%
AGOSTO	31.835	34.964	9,83%
SEPTIEMBRE	25.893	28.623	10,54%
OCTUBRE	24.779	29.085	17,38%
NOVIEMBRE	14.414	17.511	21,49%
DICIEMBRE	12.373	14.314	15,69%
TOTAL	250.979	284.491	13,35%

PERNOCTACIONES			
MESES	2016	2017	Var% 17/16
ENERO	14.462	17.108	18,30%
FEBRERO	16.795	19.991	19,03%
MARZO	25.763	28.190	9,42%
ABRIL	45.434	54.837	20,70%
MAYO	51.347	54.675	6,48%
JUNIO	36.470	43.650	19,69%
JULIO	39.134	43.146	10,25%
AGOSTO	50.618	52.183	3,09%
SEPTIEMBRE	42.181	44.429	5,33%
OCTUBRE	38.618	43.448	12,51%
NOVIEMBRE	28.663	26.046	-9,13%
DICIEMBRE	21.348	20.693	-3,07%
TOTAL	410.833	448.396	9,14%

Diferencia a fecha actual: 33.512 13,35%

Diferencia a fecha actual: 37.563 9,14%

Fuente: Elaboración propia a partir de datos INE 2016 y provisionales 2017

En el año 2017

A nivel Nacional → 6,31%

→ 4,01%

**VARIACIÓN MENSUAL DE LOS VIAJEROS Y PERNOCTACIONES TOTALES EXTRAHOTELEROS EN
EXTREMADURA: AÑO:2017-2016**

VIAJEROS			
MESES	2016	2017	Var% 17/16
ENERO	13.396	12.618	-5,81%
FEBRERO	17.566	16.756	-4,61%
MARZO	35.427	25.147	-29,02%
ABRIL	33.855	50.765	49,95%
MAYO	32.931	31.750	-3,59%
JUNIO	30.158	36.078	19,63%
JULIO	57.484	52.449	-8,76%
AGOSTO	68.466	63.177	-7,73%
SEPTIEMBRE	30.519	35.795	17,29%
OCTUBRE	26.658	27.159	1,88%
NOVIEMBRE	17.147	17.064	-0,48%
DICIEMBRE	21.956	23.849	8,62%
TOTAL	385.563	392.607	1,83%

Diferencia a fecha actual: 7.044 1,83%

PERNOCTACIONES			
MESES	2016	2017	Var% 17/16
ENERO	24.292	24.712	1,73%
FEBRERO	33.795	33.618	-0,52%
MARZO	78.989	47.582	-39,76%
ABRIL	66.381	123.651	86,27%
MAYO	67.855	67.634	-0,33%
JUNIO	61.628	76.962	24,88%
JULIO	152.783	152.574	-0,14%
AGOSTO	198.570	190.228	-4,20%
SEPTIEMBRE	66.032	79.355	20,18%
OCTUBRE	53.565	57.599	7,53%
NOVIEMBRE	34.839	33.625	-3,48%
DICIEMBRE	48.498	55.385	14,20%
TOTAL	887.227	942.925	6,28%

Diferencia a fecha actual: 55.698 6,28%

Fuente: Elaboración propia a partir de datos base INE definitivos y provisionales 2017.

**VARIACIÓN MENSUAL DE LOS VIAJEROS Y PERNOCTACIONES EXTRANJEROS EXTRAHOTELEROS EN
EXTREMADURA: AÑO:2017-2016**

VIAJEROS			
MESES	2016	2017	Var% 17/16
ENERO	1.281	1.498	16,94%
FEBRERO	1.481	2.329	57,26%
MARZO	3.764	2.888	-23,27%
ABRIL	5.868	8.086	37,80%
MAYO	8.354	6.680	-20,04%
JUNIO	4.663	5.667	21,53%
JULIO	4.179	5.555	32,93%
AGOSTO	5.905	5.414	-8,31%
SEPTIEMBRE	4.752	4.735	-0,36%
OCTUBRE	3.219	4.691	45,73%
NOVIEMBRE	1.816	2.079	14,48%
DICIEMBRE	2.107	1.791	-15,00%
TOTAL	47.389	51.413	8,49%

Diferencia a fecha actual: 4.024 8,49%

PERNOCTACIONES			
MESES	2016	2017	Var% 17/16
ENERO	2.517	2.740	8,86%
FEBRERO	2.587	4.275	65,25%
MARZO	7.133	4.888	-31,47%
ABRIL	14.374	20.486	42,52%
MAYO	18.514	17.063	-7,84%
JUNIO	11.309	13.291	17,53%
JULIO	11.365	12.873	13,27%
AGOSTO	13.362	12.506	-6,41%
SEPTIEMBRE	9.180	9.563	4,17%
OCTUBRE	6.141	9.192	49,68%
NOVIEMBRE	4.862	3.370	-30,69%
DICIEMBRE	4.192	3.086	-26,38%
TOTAL	105.536	113.333	7,39%

Diferencia a fecha actual: 7.797 7,39%

Fuente: Elaboración propia a partir de datos base INE definitivos y provisionales 2017.

**VARIACIÓN MENSUAL DE LOS VIAJEROS Y PERNOCTACIONES EN ALOJAMIENTOS RURALES EN
EXTREMADURA: AÑO:2017-2016**

VIAJEROS			
MESES	2016	2017	Var% 17/16
ENERO	6.644	8.356	25,77%
FEBRERO	9.227	10.736	16,35%
MARZO	16.164	15.790	-2,31%
ABRIL	15.368	25.233	64,19%
MAYO	13.564	13.786	1,64%
JUNIO	10.841	13.814	27,42%
JULIO	21.305	22.089	3,68%
AGOSTO	25.940	26.463	2,02%
SEPTIEMBRE	12.893	14.765	14,52%
OCTUBRE	16.044	14.410	-10,18%
NOVIEMBRE	11.248	10.397	-7,57%
DICIEMBRE	13.325	15.808	18,63%
TOTAL	172.563	191.647	11,06%

PERNOCTACIONES			
MESES	2016	2017	Var% 17/16
ENERO	14.218	16.972	19,37%
FEBRERO	19.541	21.234	8,66%
MARZO	41.162	29.290	-28,84%
ABRIL	34.230	59.390	73,50%
MAYO	29.981	29.397	-1,95%
JUNIO	21.713	28.843	32,84%
JULIO	50.697	50.797	0,20%
AGOSTO	73.073	72.314	-1,04%
SEPTIEMBRE	28.130	35.234	25,25%
OCTUBRE	32.773	30.285	-7,59%
NOVIEMBRE	23.181	20.529	-11,44%
DICIEMBRE	31.911	36.602	14,70%
TOTAL	400.610	430.887	7,56%

Diferencia a fecha actual: **19.084** **11,06%**

Diferencia a fecha actual: **30.277** **7,56%**

Fuente: Elaboración propia a partir de datos INE 2016 y provisionales 2017

**VARIACIÓN MENSUAL DE LOS VIAJEROS Y PERNOCTACIONES RURALES EXTRANJEROS EN
EXTREMADURA: AÑO:2017-2016**

VIAJEROS			
MESES	2016	2017	Var% 17/16
ENERO	279	483	73,12%
FEBRERO	321	770	139,88%
MARZO	910	777	-14,62%
ABRIL	1.921	3.004	56,38%
MAYO	1.780	1.602	-10,00%
JUNIO	835	1.225	46,71%
JULIO	1.147	2.748	139,58%
AGOSTO	2.201	1.969	-10,54%
SEPTIEMBRE	1.188	1.030	-13,30%
OCTUBRE	1.156	907	-21,54%
NOVIEMBRE	772	476	-38,34%
DICIEMBRE	849	582	-31,45%
TOTAL	13.359	15.573	16,57%

PERNOCTACIONES			
MESES	2016	2017	Var% 17/16
ENERO	824	995	20,75%
FEBRERO	580	1.537	165,00%
MARZO	2.527	1.451	-42,58%
ABRIL	6.217	8.106	30,38%
MAYO	5.138	3.851	-25,05%
JUNIO	1.920	2.776	44,58%
JULIO	3.591	6.330	76,27%
AGOSTO	5.402	5.762	6,66%
SEPTIEMBRE	2.926	2.711	-7,35%
OCTUBRE	2.453	2.366	-3,55%
NOVIEMBRE	2.524	976	-61,33%
DICIEMBRE	2.011	1.249	-37,89%
TOTAL	36.113	38.110	5,53%

Diferencia a fecha actual: **2.214** **16,57%**

Diferencia a fecha actual: **1.997** **5,53%**

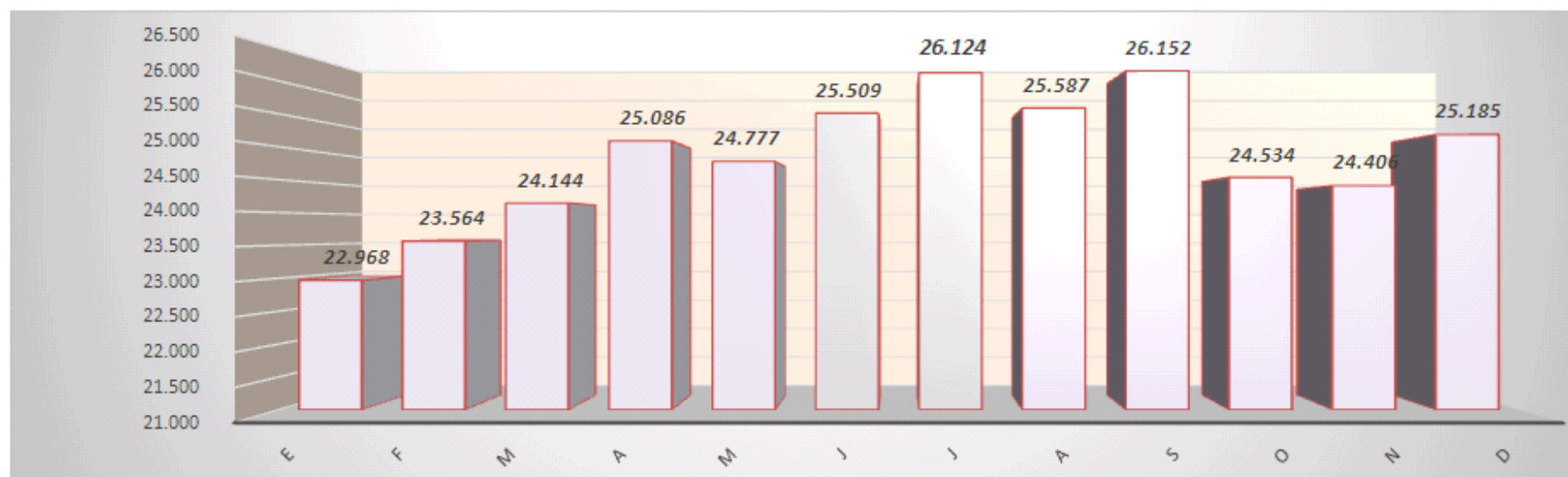
Fuente: Elaboración propia a partir de datos INE 2016 y provisionales 2017

EMPLEO

EVOLUCIÓN COMPARATIVA MENSUAL DEL N° DE TRABAJADORES (POR CUENTA AJENA Y AUTÓNOMOS) AFILIADOS EN EL SECTOR TURÍSTICO

TRABAJADORES AFILIADOS EN EL SECTOR TURÍSTICO : Servicios de Alojamiento, Servicios de Comida y Bebida, Agencias de Viaje y Operadores. CNAE (55,56.791,799)

	ENERO	FEBRERO	MARZO	ABRIL	MAYO	JUNIO	JULIO	AGOSTO	SEPTIEMBRE	OCTUBRE	NOVIEMBRE	DICIEMBRE	MEDIA INTERMENSUAL
Año 2017	22.968	23.564	24.144	25.086	24.777	25.509	26.124	25.587	26.152	24.534	24.406	25.185	24.836
Año 2016	22.239	22.124	22.770	23.616	23.481	24.229	25.905	24.991	24.921	24.223	23.558	24.300	23.863
Var% 17_16	3,3%	6,5%	6,0%	6,2%	5,5%	5,3%	0,8%	2,4%	4,9%	1,3%	3,6%	3,6%	4,08%



FUENTE: Elaboración propia a partir de datos del Ministerios de Empleo y Seguridad Social. Datos provisionales

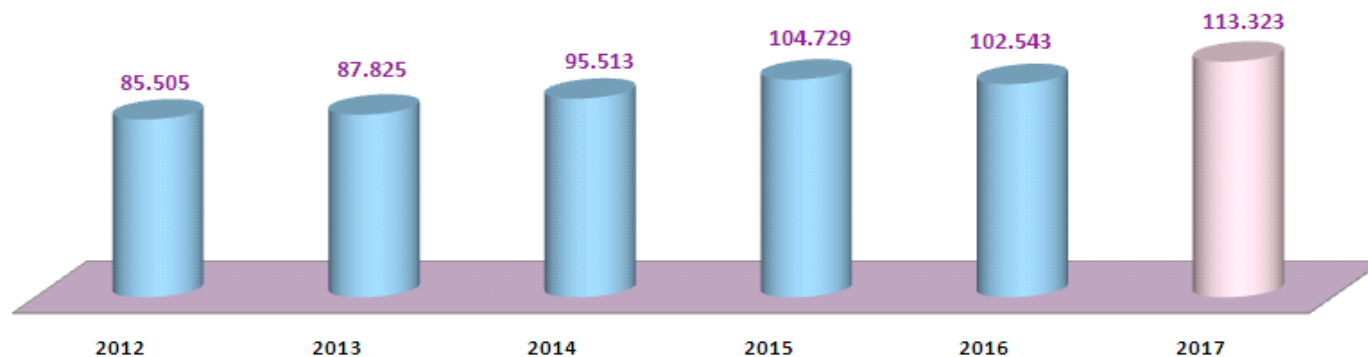
VIAJEROS TOTALES

COMPARATIVA DE LOS DATOS ALCANZADOS EN 2017 FRENTE A CADA AÑO ANTERIOR

TURISTAS ALOJADOS EN EL CONJUNTO DE LOS ESTABLECIMIENTOS TURÍSTICOS DE EXTREMADURA EN LOS MESES DE DICIEMBRE DE LOS AÑOS DE ESTUDIO. (2017-2011)

CONJUNTO DE ESTABLECIMIENTOS	2011	2012	2013	2014	2015	2016	2017
TOTAL VIAJEROS ALOJADOS EN LOS MESES DE DICIEMBRE	92.295	85.505	87.825	95.513	104.729	102.543	113.323
VARIACIÓN EN VALORES ABSOLUTOS DE CADA MES CON RESPECTO AL VALOR ALCANZADO EN 2017	21.028	27.818	25.498	17.810	8.594	10.780	-
Variación Anual en % del valor alcanzado en 2017 frente a los años anteriores	22,8%	32,5%	29,0%	18,6%	8,2%	10,5%	-

TURISTAS ALOJADOS EN EL CONJUNTO DE LOS ESTABLECIMIENTOS TURÍSTICOS DE EXTREMADURA EN EL MES DE DICIEMBRE DE CADA AÑO DE REFERENCIA



FUENTE: Elaboración propia a partir de datos oficiales del INE, datos definitivos 2011-2016 y provisionales 2017

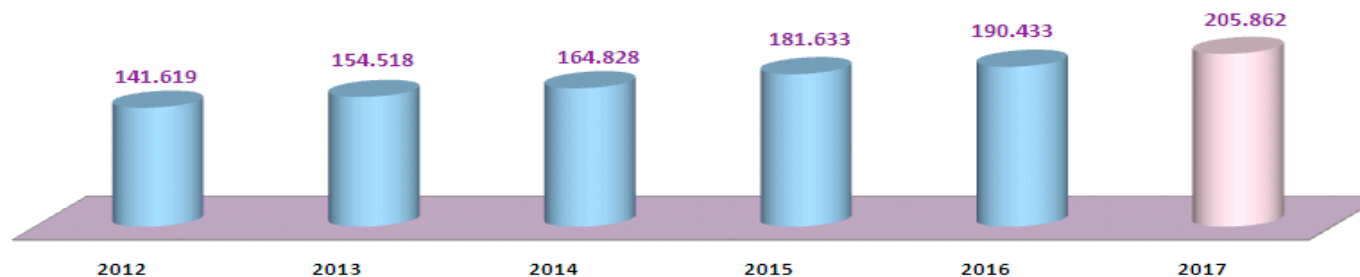
Pernoctaciones Totales

COMPARATIVA DE LOS DATOS ALCANZADOS EN 2017 FRENTE A CADA AÑO ANTERIOR

TURISTAS ALOJADOS EN EL CONJUNTO DE LOS ESTABLECIMIENTOS TURÍSTICOS DE EXTREMADURA EN LOS MESES DE DICIEMBRE DE LOS AÑOS DE ESTUDIO. (2017-2011)

CONJUNTO DE ESTABLECIMIENTOS	2011	2012	2013	2014	2015	2016	2017
TOTAL PERNOCTACIONES EN LOS MESES DE DICIEMBRE	158.412	141.619	154.518	164.828	181.633	190.433	205.862
VARIACIÓN EN VALORES ABSOLUTOS DE CADA MES CON RESPECTO AL VALOR ALCANZADO EN 2017	47.450	64.243	51.344	41.034	24.229	15.429	-
Variación Anual en % del valor alcanzado en 2017 frente a los años anteriores	30,0%	45,4%	33,2%	24,9%	13,3%	8,1%	-

TURISTAS ALOJADOS EN EL CONJUNTO DE LOS ESTABLECIMIENTOS TURÍSTICOS DE EXTREMADURA EN EL MES DE DICIEMBRE DE CADA AÑO DE REFERENCIA



FUENTE:Elaboración propia a partir de datos oficiales del INE, datos definitivos 2011-2016 y provisionales 2017

Mérida, 31 de enero de 2018