

DOCUMENTO ESTADÍSTICO MENSUAL

# PRINCIPALES INDICADORES ESTADÍSTICOS DE EXTREMADURA Y SU EVOLUCIÓN

Noviembre 2017

Documento (11/2017)

Elaborado por:

UNIDAD ESTADÍSTICA  
DE LA DIRECCIÓN GENERAL DE TURISMO

[observatorio.turismoextremadura.com](http://observatorio.turismoextremadura.com)

*Las pernoctaciones en el mes de noviembre subieron un 2,65%, alcanzándola cifra de 209.390 plazas ocupadas en el conjunto de los alojamientos turísticos de Extremadura.*

**Los establecimientos extrahoteleros**, con una bajada del **-0,48%** en el mes de noviembre se mantienen similares al nivel alcanzado en el mismo periodo del año anterior.

En noviembre los viajeros internacionales subieron un +21,49% las pernoctaciones en cambio bajaron un **- 9,13%**

Se alcanza en este mes de noviembre a nivel conjunto las 1,87 *noches/ persona de estancias media.*

## **I.-PRINCIPALES INDICADORES TURÍSTICOS DEL MES DE NOVIEMBRE: DEMANDA**

### • **VIAJEROS**

En el mes de noviembre en Extremadura se alcanzó la cifra record de viajeros en la región de toda la serie histórica de los meses de noviembre, con 112.050 turistas alojados, en el conjunto de los establecimientos turísticos de la región. (*Segmento Hotelero: hoteles, aparta hoteles, hostales y pensiones y Segmento Extrahotelero: alojamientos rurales, campings, apartamentos turísticos y albergues*).

Concretamente en este mes de noviembre, la cifra total de viajeros alojados en establecimientos turísticos (tanto hoteleros como extrahoteleros) asciende a 112.050 turistas alojados, incrementándose en un **+6,80%** respecto al mismo mes de 2016. Ello supone un aumento en valores absolutos de **7.136 viajeros más**. A nivel nacional, el incremento es del +5,17%.

De esta cifra, 17.064 se alojaron en los **establecimientos extrahoteleros**, con una ligera bajada de **-0,48%** respecto al mes de noviembre de 2016. A nivel nacional, el incremento en este segmento extrahotelero del mes de noviembre es del +6,62%.

Por tipos de alojamiento, y en lo referente a VIAJEROS, el peor comportamiento se alcanza en Alojamiento Rural, con una caída del **-7,57%**. Por el contrario, Apartamentos turísticos y Campings son positivos con un +8,05% y un +45,62% respectivamente.

**TURISTA INTERNACIONAL**. En noviembre el turista alojado en los establecimientos extrahoteleros alcanza un aumento del + 14,48%

### **PERNOCTACIONES**

Respecto a las PERNOCTACIONES durante el mes de noviembre, se alcanzan en su conjunto las 209.390 plazas ocupadas, lo que implica una subida del +2,65% sobre la cifra alcanzada en 2016., suponiendo ello 5.404 plazas ocupadas más. A nivel nacional el incremento logrado en este mes es del +2,29%.

Por tipos de alojamiento el volumen total de pernoctaciones en el segmento extrahotelero experimenta una bajada de **-3,48%** en su conjunto, siendo más significativa ésta bajada en Alojamientos Rurales con **-11,44%**, que en valores absolutos significa un volumen de **-2.652** pernoctaciones menos que en noviembre de 2016.

**TURISTA INTERNACIONAL**. En noviembre el volumen de pernoctaciones alcanzado en el segmento extrahotelero fue de 3.370 plazas ocupadas, 1.492 plazas menos que en noviembre de 2016; lo que implica en términos porcentuales una bajada del **-30,69%**.

- **ESTANCIA MEDIA**

La estancia media a nivel conjunto en el mes de noviembre es de 1,87noches/persona,

- **EMPLEO**

El nivel de empleo alcanzado en este mes de noviembre, alcanza la cifra de **24.406 afiliados** en el sector turístico en Extremadura, significando ello un incremento del **+3,6%** sobre el mismo periodo del año anterior.

## **II.-PRINCIPALES INDICADORES TURISTICOS DE NOVIEMBRE: OFERTA**

### **NÚMERO DE ALOJAMIENTOS**

Con un volumen de **1.400** Establecimientos turísticos operativos en Extremadura en el mes de **NOVIEMBRE**, según datos oficiales de la DGT, se obtiene un aumento de **(+0,43%)** con respecto a igual periodo de 2016

### **CAPACIDAD DE ALOJAMIENTO**

En noviembre, con **41.548** plazas de alojamiento en su conjunto, según la misma fuente, se obtiene un **(-0,80%)** con respecto a noviembre de 2016

## **III.-PRINCIPALES DATOS EN LO QUE LLEVAMOS DEL AÑO ( 2017)**

A nivel conjunto, según datos del Instituto Nacional de Estadística (INE), **las pernoctaciones** se sitúan en 3.114.022, aumentando en un **+3,98%** y los **viajeros** ascienden a 1.656.159 en los once meses que llevamos del año, un **+3,19%** más que con respecto al mismo periodo del año anterior

### **OTRAS CONSIDERACIONES DE INTERÉS**

En términos comparativos con 2013 en el mes de noviembre, 2017 supera a noviembre del 2013 en 9.964 turistas alojados, lo que viene a representar un **+9,5%** más.

Con respecto a las pernoctaciones en el mes de noviembre de 2017, superan en 26.159 al volumen alcanzado en noviembre de 2013. Esto es un **+14,3%** más.

# ***SOPORTE ESTADÍSTICO:***

***TABLAS Y GRÁFICOS***

**VARIACIÓN MENSUAL DE LOS VIAJEROS Y PERNOCTACIONES TOTALES EN  
EXTREMADURA: AÑO:2017-2016**

VIAJEROS			
MESES	2016	2017	Var% 17/16
ENERO	77.845	77.755	-0,12%
FEBRERO	98.780	94.913	-3,91%
MARZO	151.432	130.025	-14,14%
ABRIL	149.388	193.317	29,41%
MAYO	151.414	154.116	1,78%
JUNIO	143.856	150.594	4,68%
JULIO	195.160	187.182	-4,09%
AGOSTO	222.847	224.823	0,89%
SEPTIEMBRE	155.990	170.844	9,52%
OCTUBRE	153.289	160.540	4,73%
NOVIEMBRE	104.914	112.050	6,80%
DICIEMBRE			
<b>TOTAL</b>	<b>1.604.915</b>	<b>1.656.159</b>	<b>3,19%</b>

PERNOCTACIONES			
MESES	2016	2017	Var% 17/16
ENERO	128.369	128.000	-0,29%
FEBRERO	165.637	160.221	-3,27%
MARZO	284.129	224.664	-20,93%
ABRIL	269.881	385.352	42,79%
MAYO	280.410	287.784	2,63%
JUNIO	252.862	274.314	8,48%
JULIO	371.389	364.549	-1,84%
AGOSTO	460.741	459.468	-0,28%
SEPTIEMBRE	287.467	318.042	10,64%
OCTUBRE	290.089	302.238	4,19%
NOVIEMBRE	203.986	209.390	2,65%
DICIEMBRE			
<b>TOTAL</b>	<b>2.994.960</b>	<b>3.114.022</b>	<b>3,98%</b>

Diferencia a fecha actual: **51.244** **3,19%**

Fuente: Elaboración propia a partir de datos INE 2016 y provisionales 2017

Hotelero 1.287.401 viajeros = 77,73% s/Total 1.656.159

Extrahotelero 368.758 viajeros = 22,27% " "

Diferencia a fecha actual: **119.062** **3,98%**

Hotelero 2.226.482 pernoctaciones = 71,50% s/Total 3.114.022

Extrahotelero 887.540 pernoctaciones = 28,50% " "

En los 11 primeros meses del año

A nivel Nacional → **4,51%**

→ **3,62%**

**VARIACIÓN MENSUAL DE LOS VIAJEROS Y PERNOCTACIONES TOTALES EXTRANJEROS EN  
EXTREMADURA: AÑO:2017-2016**

VIAJEROS			
MESES	2016	2017	Var% 17/16
ENERO	10.028	11.706	16,73%
FEBRERO	11.548	13.749	19,06%
MARZO	16.642	19.550	17,47%
ABRIL	25.986	29.474	13,42%
MAYO	30.261	31.194	3,08%
JUNIO	21.978	26.273	19,54%
JULIO	25.242	28.048	11,12%
AGOSTO	31.835	34.964	9,83%
SEPTIEMBRE	25.893	28.623	10,54%
OCTUBRE	24.779	29.085	17,38%
NOVIEMBRE	14.414	17.511	21,49%
DICIEMBRE			
<b>TOTAL</b>	<b>238.606</b>	<b>270.177</b>	<b>13,23%</b>

PERNOCTACIONES			
MESES	2016	2017	Var% 17/16
ENERO	14.462	17.108	18,30%
FEBRERO	16.795	19.991	19,03%
MARZO	25.763	28.190	9,42%
ABRIL	45.434	54.837	20,70%
MAYO	51.347	54.675	6,48%
JUNIO	36.470	43.650	19,69%
JULIO	39.134	43.146	10,25%
AGOSTO	50.618	52.183	3,09%
SEPTIEMBRE	42.181	44.429	5,33%
OCTUBRE	38.618	43.448	12,51%
NOVIEMBRE	28.663	26.046	-9,13%
DICIEMBRE			
<b>TOTAL</b>	<b>389.485</b>	<b>427.703</b>	<b>9,81%</b>

Diferencia a fecha actual: **31.571** **13,23%**

Fuente: Elaboración propia a partir de datos INE 2016 y provisionales 2017

Diferencia a fecha actual: **38.218** **9,81%**

En los 11 primeros meses del año

A nivel Nacional → **6,59%**

→ **4,31%**

**VARIACIÓN MENSUAL DE LOS VIAJEROS Y PERNOCACIONES TOTALES EXTRAHOTELEROS EN  
EXTREMADURA: AÑO:2017-2016**

<b>VIAJEROS</b>			
MESES	2016	2017	Var% 17/16
ENERO	13.396	12.618	-5,81%
FEBRERO	17.566	16.756	-4,61%
MARZO	35.427	25.147	-29,02%
ABRIL	33.855	50.765	49,95%
MAYO	32.931	31.750	-3,59%
JUNIO	30.158	36.078	19,63%
JULIO	57.484	52.449	-8,76%
AGOSTO	68.466	63.177	-7,73%
SEPTIEMBRE	30.519	35.795	17,29%
OCTUBRE	26.658	27.159	1,88%
NOVIEMBRE	17.147	17.064	-0,48%
DICIEMBRE			
<b>TOTAL</b>	<b>363.607</b>	<b>368.758</b>	<b>1,42%</b>

*Diferencia a fecha actual:*      **5.151**      **1,42%**

<b>PERNOCTACIONES</b>			
MESES	2016	2017	Var% 17/16
ENERO	24.292	24.712	1,73%
FEBRERO	33.795	33.618	-0,52%
MARZO	78.989	47.582	-39,76%
ABRIL	66.381	123.651	86,27%
MAYO	67.855	67.634	-0,33%
JUNIO	61.628	76.962	24,88%
JULIO	152.783	152.574	-0,14%
AGOSTO	198.570	190.228	-4,20%
SEPTIEMBRE	66.032	79.355	20,18%
OCTUBRE	53.565	57.599	7,53%
NOVIEMBRE	34.839	33.625	-3,48%
DICIEMBRE			
<b>TOTAL</b>	<b>838.729</b>	<b>887.540</b>	<b>5,82%</b>

*Diferencia a fecha actual:*      **48.811**      **5,82%**

Fuente: Elaboración propia a partir de datos base INE definitivos y provisionales 2017.

**VARIACIÓN MENSUAL DE LOS VIAJEROS Y PERNOCACIONES EXTRANJEROS EXTRAHOTELEROS EN  
EXTREMADURA: AÑO:2017-2016**

<b>VIAJEROS</b>			
MESES	2016	2017	Var% 17/16
ENERO	1.281	1.498	16,94%
FEBRERO	1.481	2.329	57,26%
MARZO	3.764	2.888	-23,27%
ABRIL	5.868	8.086	37,80%
MAYO	8.354	6.680	-20,04%
JUNIO	4.663	5.667	21,53%
JULIO	4.179	5.555	32,93%
AGOSTO	5.905	5.414	-8,31%
SEPTIEMBRE	4.752	4.735	-0,36%
OCTUBRE	3.219	4.691	45,73%
NOVIEMBRE	1.816	2.079	14,48%
DICIEMBRE			
<b>TOTAL</b>	<b>45.282</b>	<b>49.622</b>	<b>9,58%</b>

*Diferencia a fecha actual:*      **4.340**      **9,58%**

<b>PERNOCTACIONES</b>			
MESES	2016	2017	Var% 17/16
ENERO	2.517	2.740	8,86%
FEBRERO	2.587	4.275	65,25%
MARZO	7.133	4.888	-31,47%
ABRIL	14.374	20.486	42,52%
MAYO	18.514	17.063	-7,84%
JUNIO	11.309	13.291	17,53%
JULIO	11.365	12.873	13,27%
AGOSTO	13.362	12.506	-6,41%
SEPTIEMBRE	9.180	9.563	4,17%
OCTUBRE	6.141	9.192	49,68%
NOVIEMBRE	4.862	3.370	-30,69%
DICIEMBRE			
<b>TOTAL</b>	<b>101.344</b>	<b>110.247</b>	<b>8,78%</b>

*Diferencia a fecha actual:*      **8.903**      **8,78%**

Fuente: Elaboración propia a partir de datos base INE definitivos y provisionales 2017.



**VARIACIÓN MENSUAL DE LOS VIAJEROS Y PERNOCTACIONES EN ALOJAMIENTOS RURALES EN  
EXTREMADURA: AÑO:2017-2016**

<b>VIAJEROS</b>			
MESES	2016	2017	Var% 17/16
ENERO	6.644	8.356	25,77%
FEBRERO	9.227	10.736	16,35%
MARZO	16.164	15.790	-2,31%
ABRIL	15.368	25.233	64,19%
MAYO	13.564	13.786	1,64%
JUNIO	10.841	13.814	27,42%
JULIO	21.305	22.089	3,68%
AGOSTO	25.940	26.463	2,02%
SEPTIEMBRE	12.893	14.765	14,52%
OCTUBRE	16.044	14.410	-10,18%
NOVIEMBRE	11.248	10.397	-7,57%
DICIEMBRE			
<b>TOTAL</b>	<b>159.238</b>	<b>175.839</b>	<b>10,43%</b>

<b>PERNOCTACIONES</b>			
MESES	2016	2017	Var% 17/16
ENERO	14.218	16.972	19,37%
FEBRERO	19.541	21.234	8,66%
MARZO	41.162	29.290	-28,84%
ABRIL	34.230	59.390	73,50%
MAYO	29.981	29.397	-1,95%
JUNIO	21.713	28.843	32,84%
JULIO	50.697	50.797	0,20%
AGOSTO	73.073	72.314	-1,04%
SEPTIEMBRE	28.130	35.234	25,25%
OCTUBRE	32.773	30.285	-7,59%
NOVIEMBRE	23.181	20.529	-11,44%
DICIEMBRE			
<b>TOTAL</b>	<b>368.699</b>	<b>394.285</b>	<b>6,94%</b>

*Diferencia a fecha actual:*      **16.601**      **10,43%**

*Diferencia a fecha actual:*      **25.586**      **6,94%**

*Fuente: Elaboración propia a partir de datos INE 2016 y provisionales 2017*

**VARIACIÓN MENSUAL DE LOS VIAJEROS Y PERNOCTACIONES RURALES EXTRANJEROS EN  
EXTREMADURA: AÑO:2017-2016**

<b>VIAJEROS</b>			
MESES	2016	2017	Var% 17/16
ENERO	279	483	73,12%
FEBRERO	321	770	139,88%
MARZO	910	777	-14,62%
ABRIL	1.921	3.004	56,38%
MAYO	1.780	1.602	-10,00%
JUNIO	835	1.225	46,71%
JULIO	1.147	2.748	139,58%
AGOSTO	2.201	1.969	-10,54%
SEPTIEMBRE	1.188	1.030	-13,30%
OCTUBRE	1.156	907	-21,54%
NOVIEMBRE	772	476	-38,34%
DICIEMBRE			
<b>TOTAL</b>	<b>12.510</b>	<b>14.991</b>	<b>19,83%</b>

<b>PERNOCTACIONES</b>			
MESES	2016	2017	Var% 17/16
ENERO	824	995	20,75%
FEBRERO	580	1.537	165,00%
MARZO	2.527	1.451	-42,58%
ABRIL	6.217	8.106	30,38%
MAYO	5.138	3.851	-25,05%
JUNIO	1.920	2.776	44,58%
JULIO	3.591	6.330	76,27%
AGOSTO	5.402	5.762	6,66%
SEPTIEMBRE	2.926	2.711	-7,35%
OCTUBRE	2.453	2.366	-3,55%
NOVIEMBRE	2.524	976	-61,33%
DICIEMBRE			
<b>TOTAL</b>	<b>34.102</b>	<b>36.861</b>	<b>8,09%</b>

*Diferencia a fecha actual:*      **2.481**      **19,83%**

*Diferencia a fecha actual:*      **2.759**      **8,09%**

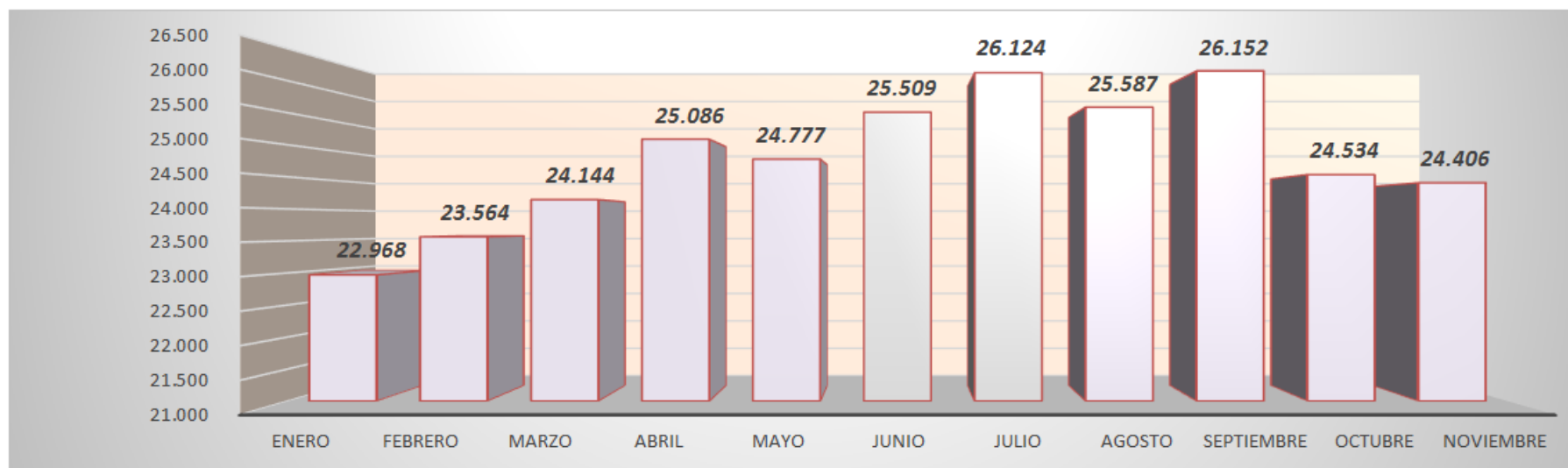
*Fuente: Elaboración propia a partir de datos INE 2016 y provisionales 2017*

## EMPLEO

**EVOLUCIÓN COMPARATIVA MENSUAL DEL N° DE TRABAJADORES ( POR CUENTA AJENA Y AUTÓNOMOS ) AFILIADOS EN EL SECTOR TURÍSTICO**

**TRABAJADORES AFILIADOS EN EL SECTOR TURÍSTICO : Servicios de Alojamiento, Servicios de Comida y Bebida, Agencias de Viaje y Operadores. CNAE (55,56.791,799)**

	ENERO	FEBRERO	MARZO	ABRIL	MAYO	JUNIO	JULIO	AGOSTO	SEPTIEMBRE	OCTUBRE	NOVIEMBRE	MEDIA INTERMENSUAL
<b>Año 2017</b>	22.968	23.564	24.144	25.086	24.777	25.509	26.124	25.587	26.152	24.534	24.406	24.805
<b>Año 2016</b>	22.239	22.124	22.770	23.616	23.481	24.229	25.905	24.991	24.921	24.223	23.558	23.823
<b>Var% 17_16</b>	3,3%	6,5%	6,0%	6,2%	5,5%	5,3%	0,8%	2,4%	4,9%	1,3%	3,6%	<b>4,12%</b>



FUENTE: Elaboración propia a partir de datos del Ministerios de Empleo y Seguridad Social. Datos provisionales



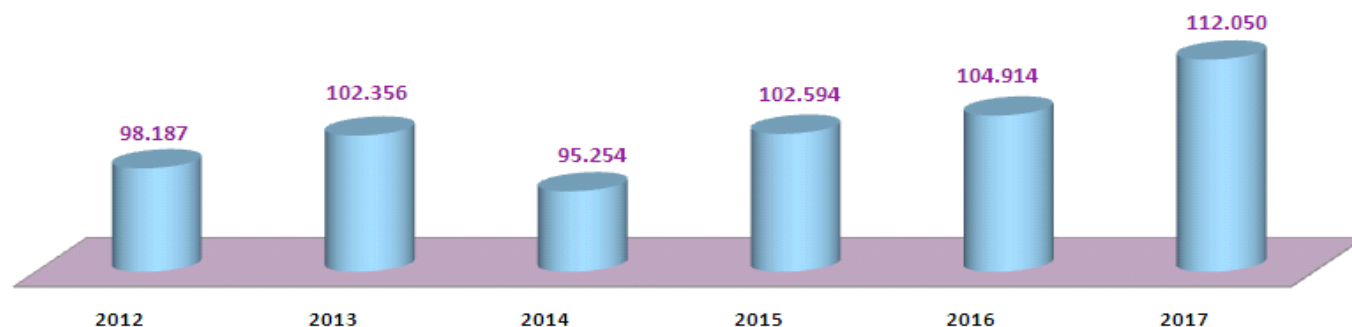
# VIAJEROS TOTALES

## COMPARATIVA DE LOS DATOS ALCANZADOS EN 2017 FRENTE A CADA AÑO ANTERIOR

TURISTAS ALOJADOS EN EL CONJUNTO DE LOS ESTABLECIMIENTOS TURÍSTICOS DE EXTREMADURA EN LOS MESES DE NOVIEMBRE DE LOS AÑOS DE ESTUDIO. (2017-2011)

CONJUNTO DE ESTABLECIMIENTOS	2011	2012	2013	2014	2015	2016	2017
<b>TOTAL VIAJEROS ALOJADOS EN LOS MESES DE NOVIEMBRE</b>	96.995	98.187	102.356	95.254	102.594	104.914	<b>112.050</b>
<b>VARIACIÓN EN VALORES ABSOLUTOS DE CADA MES CON RESPECTO AL VALOR ALCANZADO EN 2017</b>	15.055	13.863	9.694	16.796	9.456	7.136	-
<b>Variación Anual en % del valor alcanzado en 2017 frente a los años anteriores</b>	15,5%	14,1%	9,5%	17,6%	9,2%	6,8%	-

**TURISTAS ALOJADOS EN EL CONJUNTO DE LOS ESTABLECIMIENTOS TURÍSTICOS DE EXTREMADURA EN EL MES DE NOVIEMBRE DE CADA AÑO DE REFERENCIA**



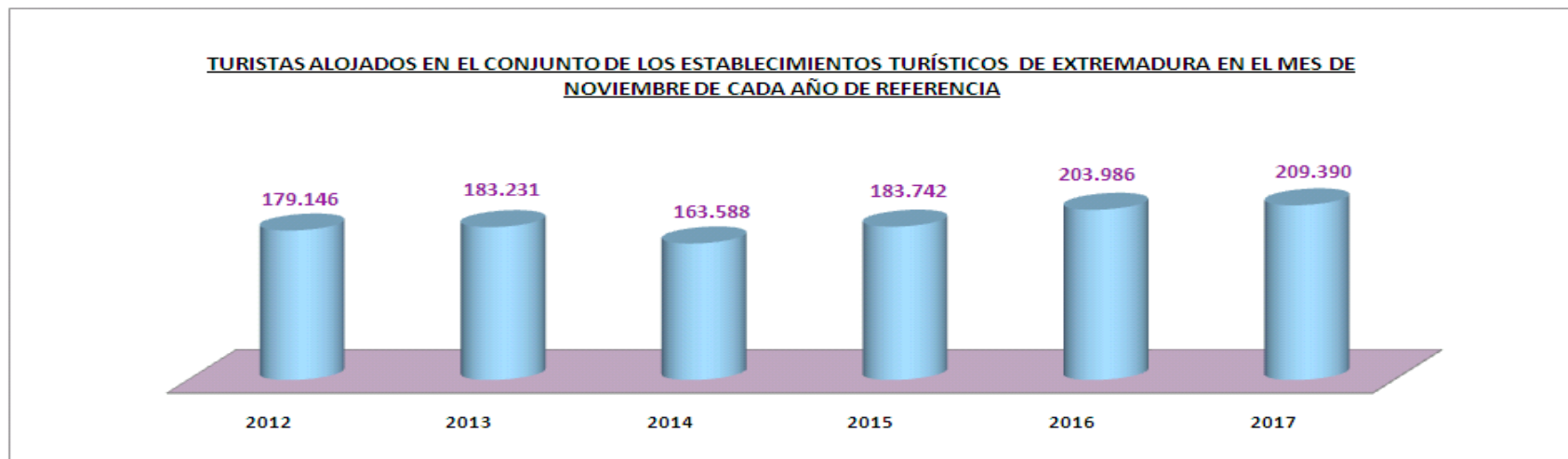
FUENTE:Elaboración propia a partir de datos oficiales del INE, datos definitivos 2011-2016 y provisionales 2017

## Pernoctaciones Totales

COMPARATIVA DE LOS DATOS ALCANZADOS EN 2017 FRENTE A CADA AÑO ANTERIOR

**TURISTAS ALOJADOS EN EL CONJUNTO DE LOS ESTABLECIMIENTOS TURÍSTICOS DE EXTREMADURA EN LOS MESES DE NOVIEMBRE DE LOS AÑOS DE ESTUDIO. (2017-2011)**

CONJUNTO DE ESTABLECIMIENTOS	2011	2012	2013	2014	2015	2016	2017
<b>TOTAL PERNOCTACIONES EN LOS MESES DE NOVIEMBRE</b>	179.882	179.146	183.231	163.588	183.742	203.986	<b>209.390</b>
<b>VARIACIÓN EN VALORES ABSOLUTOS DE CADA MES CON RESPECTO AL VALOR ALCANZADO EN 2017</b>	29.508	30.244	26.159	45.802	25.648	5.404	-
<b>Variación Anual en % del valor alcanzado en 2017 frente a los años anteriores</b>	16,4%	16,9%	14,3%	28,0%	14,0%	2,6%	-



FUENTE:Elaboración propia a partir de datos oficiales del INE, datos definitivos 2011-2016 y provisionales 2017

Mérida, 29 de diciembre de 2017

UNIDAD ESTADÍSTICA  
DE LA DIRECCIÓN GENERAL DE TURISMO