

DOCUMENTO ESTADÍSTICO MENSUAL

PRINCIPALES INDICADORES ESTADÍSTICOS DE EXTREMADURA Y SU EVOLUCIÓN

Octubre 2017

Documento (10/2017)

Elaborado por:

UNIDAD ESTADÍSTICA
DE LA DIRECCIÓN GENERAL DE TURISMO

En octubre, en el segmento extrahotelero, los viajeros extranjeros subieron un +45,73% y las pernoctaciones extranjeras un +49,68%.

En su conjunto (nacionales y extranjeros), los viajeros en el segmento extrahotelero alcanzan una subida del +1,88%, mientras que las pernoctaciones lo hacen en un +7,63%.

I.-PRINCIPALES INDICADORES TURISTICOS DEL MES DE OCTUBRE: DEMANDA

VIAJEROS TOTALES

En este mes de octubre, la cifra total de viajeros alojados en establecimientos turísticos (tanto hoteleros: *hoteles, apartahoteles, hostales y pensiones* como extrahoteleros: *alojamientos rurales, campings, apartamentos turísticos y albergues*) asciende a 160.540 turistas alojados, *-cifra que significa una cifra record de viajeros en la región de toda la serie histórica de los meses de octubre-*, éste cifra representa un **+4,73%** respecto al mismo mes de 2016. Ello supone un aumento en valores absolutos de **7.251 viajeros más**. A nivel nacional, el incremento es del **+2,72%**.

VIAJEROS EXTRAHOTELEROS

De esta cifra, 27.159 viajeros totales que se alojaron en los **establecimientos extrahoteleros**, alcanzan una subida del **+1,88%** respecto al mes de octubre de 2016. A nivel nacional, el incremento en este segmento extrahotelero en dicho mes es del **+6,42%**.

Por tipos de alojamiento, y en lo referente a VIAJEROS, el peor comportamiento se alcanza en Alojamientos Rurales, con una caída del **-10,18%**. Por el contrario, Campings y Apartamentos Turísticos son positivos con un **+35,83** y un **+9,77%** respectivamente.

TURISTA INTERNACIONAL En octubre el turista alojado en los establecimientos extrahoteleros alcanza una importante subida, con un **+ 45,73%**, **con 4.691 viajeros, lo que supone en términos absolutos 1.472 viajeros alojados más**. Esta subida se debe al buen comportamiento alcanzado en Camping, Apartamentos Turísticos y Albergues, ya que los Alojamientos rurales disminuyen un **-21,54%**.

PERNOCTACIONES TOTALES

Respecto a las PERNOCTACIONES en su conjunto, se alcanzan las 302.238 plazas ocupadas, lo que implica una subida del **+4,19%** sobre la cifra alcanzada en 2016., suponiendo ello 12.149 plazas ocupadas más. A nivel nacional el incremento logrado en este mes es del **+1,85%**.

PERNOCTACIONES EXTRAHOTELERAS

El volumen total de pernoctaciones en el segmento extrahotelero experimenta una subida de **+7,53%** en su conjunto, esto es 57.599 plazas ocupadas, lo que significa 4.034 pernoctaciones más que en octubre de 2016.

Por tipología de establecimiento, las subidas más significativas se producen en campings, con un **45,28%** y apartamentos turísticos con un **+19,09%**.

TURISTA INTERNACIONAL. En octubre el volumen de pernoctaciones alcanzado en el segmento extrahotelero fue de 9.192 plazas ocupadas, 3.051 plazas más que en octubre de 2016; lo que implica en términos porcentuales un aumento del **+49,68%**.

ESTANCIA MEDIA

La estancia media a nivel conjunto en el mes de octubre es de **1,88** noches/persona,

• EMPLEO

El nivel de empleo alcanzado en este mes de octubre, es de **24.534 afiliados** en el sector turístico en Extremadura, significando ello un incremento del **+1,3%** sobre el mismo periodo del año anterior.

II.-PRINCIPALES INDICADORES TURISTICOS DE OCTUBRE: OFERTA

NÚMERO DE ALOJAMIENTOS

Con un volumen de **1.396** Establecimientos turísticos operativos en Extremadura en el mes de octubre según datos oficiales de la DGT, se obtiene un descenso de **(-0,36%)** con respecto a igual periodo de 2016

CAPACIDAD DE ALOJAMIENTO

En octubre, con **41.476** plazas de alojamiento en su conjunto, según la misma fuente, se obtiene un **(-1,46%)** con respecto a octubre de 2016

III.-PRINCIPALES DATOS EN LO QUE LLEVAMOS DEL AÑO (2017)

A nivel conjunto, según datos del Instituto Nacional de Estadística (INE), **las pernoctaciones** se sitúan en 2.904.632, aumentando en un **+4,07%** y los **viajeros** ascienden a 1.544.109 en los diez meses que llevamos del año, un **+2,94%** más que con respecto al mismo periodo del año anterior.

OTRAS CONSIDERACIONES DE INTERÉS

En términos comparativos con 2013 en el mes de octubre, 2017 supera a octubre del 2013 en 39.089 turistas alojados, lo que viene a representar un **+29,0%** más.

Con respecto a las pernoctaciones en el mes de octubre de 2017, superan en 76.674 al volumen alcanzado en octubre de 2013. Esto es un **+35,8%** más.

SOPORTE ESTADÍSTICO:

TABLAS Y GRÁFICOS

**VARIACIÓN MENSUAL DE LOS VIAJEROS Y PERNOCACIONES TOTALES EN
EXTREMADURA: AÑO:2017-2016**

VIAJEROS			
MESES	2016	2017	Var% 17/16
ENERO	77.845	77.755	-0,12%
FEBRERO	98.780	94.913	-3,91%
MARZO	151.432	130.025	-14,14%
ABRIL	149.388	193.317	29,41%
MAYO	151.414	154.116	1,78%
JUNIO	143.856	150.594	4,68%
JULIO	195.160	187.182	-4,09%
AGOSTO	222.847	224.823	0,89%
SEPTIEMBRE	155.990	170.844	9,52%
OCTUBRE	153.289	160.540	4,73%
NOVIEMBRE			
DICIEMBRE			
TOTAL	1.500.001	1.544.109	2,94%

PERNOCTACIONES			
MESES	2016	2017	Var% 17/16
ENERO	128.369	128.000	-0,29%
FEBRERO	165.637	160.221	-3,27%
MARZO	284.129	224.664	-20,93%
ABRIL	269.881	385.352	42,79%
MAYO	280.410	287.784	2,63%
JUNIO	252.862	274.314	8,48%
JULIO	371.389	364.549	-1,84%
AGOSTO	460.741	459.468	-0,28%
SEPTIEMBRE	287.467	318.042	10,64%
OCTUBRE	290.089	302.238	4,19%
NOVIEMBRE			
DICIEMBRE			
TOTAL	2.790.974	2.904.632	4,07%

Diferencia a fecha actual: **44.108** **2,94%**

Diferencia a fecha actual: **113.658** **4,07%**

Fuente: Elaboración propia a partir de datos INE 2016 y provisionales 2017

**VARIACIÓN MENSUAL DE LOS VIAJEROS Y PERNOCACIONES TOTALES EXTRANJEROS EN
EXTREMADURA: AÑO:2017-2016**

VIAJEROS			
MESES	2016	2017	Var% 17/16
ENERO	10.028	11.706	16,73%
FEBRERO	11.548	13.749	19,06%
MARZO	16.642	19.550	17,47%
ABRIL	25.986	29.474	13,42%
MAYO	30.261	31.194	3,08%
JUNIO	21.978	26.273	19,54%
JULIO	25.242	28.048	11,12%
AGOSTO	31.835	34.964	9,83%
SEPTIEMBRE	25.893	28.623	10,54%
OCTUBRE	24.779	29.085	17,38%
NOVIEMBRE			
DICIEMBRE			
TOTAL	224.192	252.666	12,70%

PERNOCTACIONES			
MESES	2016	2017	Var% 17/16
ENERO	14.462	17.108	18,30%
FEBRERO	16.795	19.991	19,03%
MARZO	25.763	28.190	9,42%
ABRIL	45.434	54.837	20,70%
MAYO	51.347	54.675	6,48%
JUNIO	36.470	43.650	19,69%
JULIO	39.134	43.146	10,25%
AGOSTO	50.618	52.183	3,09%
SEPTIEMBRE	42.181	44.429	5,33%
OCTUBRE	38.618	43.448	12,51%
NOVIEMBRE			
DICIEMBRE			
TOTAL	360.822	401.657	11,32%

Diferencia a fecha actual: **28.474** **12,70%**

Diferencia a fecha actual: **40.835** **11,32%**

Fuente: Elaboración propia a partir de datos INE 2016 y provisionales 2017

**VARIACIÓN MENSUAL DE LOS VIAJEROS Y PERNOCACIONES TOTALES EXTRAHOTELEROS EN
EXTREMADURA: AÑO:2017-2016**

VIAJEROS			
MESES	2016	2017	Var% 17/16
ENERO	13.396	12.618	-5,81%
FEBRERO	17.566	16.756	-4,61%
MARZO	35.427	25.147	-29,02%
ABRIL	33.855	50.765	49,95%
MAYO	32.931	31.750	-3,59%
JUNIO	30.158	36.078	19,63%
JULIO	57.484	52.449	-8,76%
AGOSTO	68.466	63.177	-7,73%
SEPTIEMBRE	30.519	35.795	17,29%
OCTUBRE	26.658	27.159	1,88%
NOVIEMBRE			
DICIEMBRE			
TOTAL	346.460	351.694	1,51%

PERNOCTACIONES			
MESES	2016	2017	Var% 17/16
ENERO	24.292	24.712	1,73%
FEBRERO	33.795	33.618	-0,52%
MARZO	78.989	47.582	-39,76%
ABRIL	66.381	123.651	86,27%
MAYO	67.855	67.634	-0,33%
JUNIO	61.628	76.962	24,88%
JULIO	152.783	152.574	-0,14%
AGOSTO	198.570	190.228	-4,20%
SEPTIEMBRE	66.032	79.355	20,18%
OCTUBRE	53.565	57.599	7,53%
NOVIEMBRE			
DICIEMBRE			
TOTAL	803.890	853.915	6,22%

Diferencia a fecha actual: **5.234** **1,51%**

Diferencia a fecha actual: **50.025** **6,22%**

Fuente: Elaboración propia a partir de datos base INE definitivos y provisionales 2017.

**VARIACIÓN MENSUAL DE LOS VIAJEROS Y PERNOCACIONES EXTRANJEROS EXTRAHOTELEROS EN
EXTREMADURA: AÑO:2017-2016**

VIAJEROS			
MESES	2016	2017	Var% 17/16
ENERO	1.281	1.498	16,94%
FEBRERO	1.481	2.329	57,26%
MARZO	3.764	2.888	-23,27%
ABRIL	5.868	8.086	37,80%
MAYO	8.354	6.680	-20,04%
JUNIO	4.663	5.667	21,53%
JULIO	4.179	5.555	32,93%
AGOSTO	5.905	5.414	-8,31%
SEPTIEMBRE	4.752	4.735	-0,36%
OCTUBRE	3.219	4.691	45,73%
NOVIEMBRE			
DICIEMBRE			
TOTAL	43.466	47.543	9,38%

PERNOCTACIONES			
MESES	2016	2017	Var% 17/16
ENERO	2.517	2.740	8,86%
FEBRERO	2.587	4.275	65,25%
MARZO	7.133	4.888	-31,47%
ABRIL	14.374	20.486	42,52%
MAYO	18.514	17.063	-7,84%
JUNIO	11.309	13.291	17,53%
JULIO	11.365	12.873	13,27%
AGOSTO	13.362	12.506	-6,41%
SEPTIEMBRE	9.180	9.563	4,17%
OCTUBRE	6.141	9.192	49,68%
NOVIEMBRE			
DICIEMBRE			
TOTAL	96.482	106.877	10,77%

Diferencia a fecha actual: **4.077** **9,38%**

Diferencia a fecha actual: **10.395** **10,77%**

Fuente: Elaboración propia a partir de datos base INE definitivos y provisionales 2017.

**VARIACIÓN MENSUAL DE LOS VIAJEROS Y PERNOCTACIONES EN ALOJAMIENTOS RURALES EN
EXTREMADURA: AÑO:2017-2016**

VIAJEROS			
MESES	2016	2017	Var% 17/16
ENERO	6.644	8.356	25,77%
FEBRERO	9.227	10.736	16,35%
MARZO	16.164	15.790	-2,31%
ABRIL	15.368	25.233	64,19%
MAYO	13.564	13.786	1,64%
JUNIO	10.841	13.814	27,42%
JULIO	21.305	22.089	3,68%
AGOSTO	25.940	26.463	2,02%
SEPTIEMBRE	12.893	14.765	14,52%
OCTUBRE	16.044	14.410	-10,18%
NOVIEMBRE			
DICIEMBRE			
TOTAL	147.990	165.442	11,79%

PERNOCTACIONES			
MESES	2016	2017	Var% 17/16
ENERO	14.218	16.972	19,37%
FEBRERO	19.541	21.234	8,66%
MARZO	41.162	29.290	-28,84%
ABRIL	34.230	59.390	73,50%
MAYO	29.981	29.397	-1,95%
JUNIO	21.713	28.843	32,84%
JULIO	50.697	50.797	0,20%
AGOSTO	73.073	72.314	-1,04%
SEPTIEMBRE	28.130	35.234	25,25%
OCTUBRE	32.773	30.285	-7,59%
NOVIEMBRE			
DICIEMBRE			
TOTAL	345.518	373.756	8,17%

Diferencia a fecha actual: **17.452** **11,79%**

Diferencia a fecha actual: **28.238** **8,17%**

Fuente: Elaboración propia a partir de datos INE 2016 y provisionales 2017

**VARIACIÓN MENSUAL DE LOS VIAJEROS Y PERNOCTACIONES RURALES EXTRANJEROS EN
EXTREMADURA: AÑO:2017-2016**

VIAJEROS			
MESES	2016	2017	Var% 17/16
ENERO	279	483	73,12%
FEBRERO	321	770	139,88%
MARZO	910	777	-14,62%
ABRIL	1.921	3.004	56,38%
MAYO	1.780	1.602	-10,00%
JUNIO	835	1.225	46,71%
JULIO	1.147	2.748	139,58%
AGOSTO	2.201	1.969	-10,54%
SEPTIEMBRE	1.188	1.030	-13,30%
OCTUBRE	1.156	907	-21,54%
NOVIEMBRE			
DICIEMBRE			
TOTAL	11.738	14.515	23,66%

PERNOCTACIONES			
MESES	2016	2017	Var% 17/16
ENERO	824	995	20,75%
FEBRERO	580	1.537	165,00%
MARZO	2.527	1.451	-42,58%
ABRIL	6.217	8.106	30,38%
MAYO	5.138	3.851	-25,05%
JUNIO	1.920	2.776	44,58%
JULIO	3.591	6.330	76,27%
AGOSTO	5.402	5.762	6,66%
SEPTIEMBRE	2.926	2.711	-7,35%
OCTUBRE	2.453	2.366	-3,55%
NOVIEMBRE			
DICIEMBRE			
TOTAL	31.578	35.885	13,64%

Diferencia a fecha actual: **2.777** **23,66%**

Diferencia a fecha actual: **4.307** **13,64%**

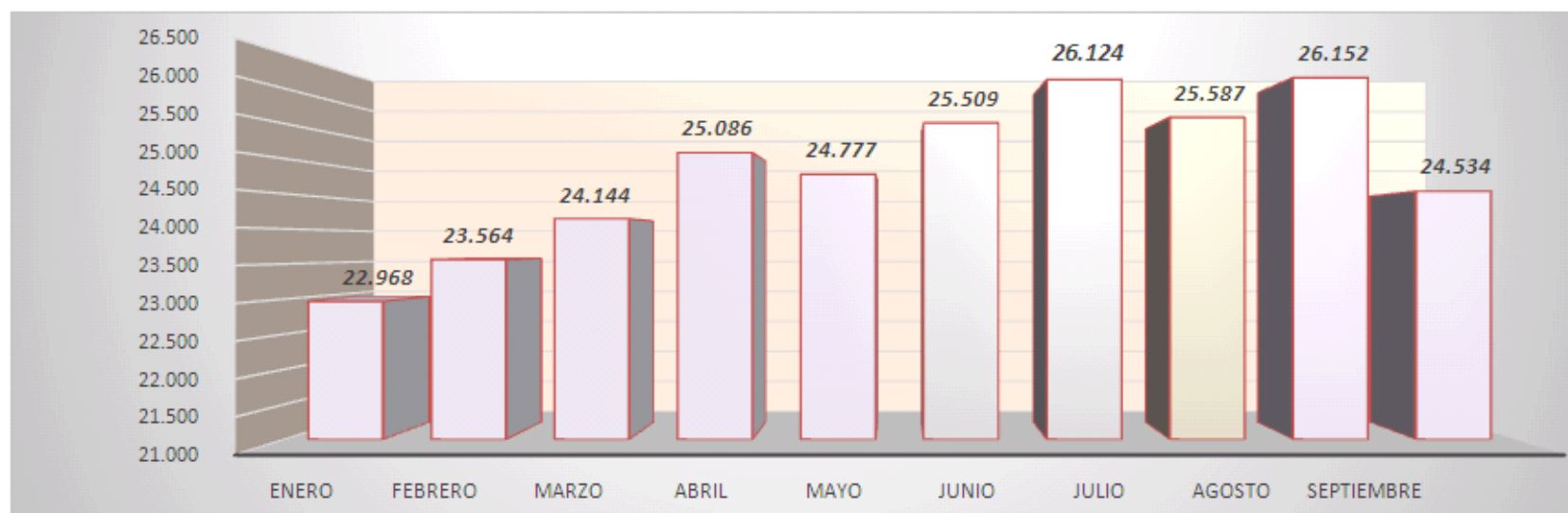
Fuente: Elaboración propia a partir de datos INE 2016 y provisionales 2017

EMPLEO

EVOLUCIÓN COMPARATIVA MENSUAL DEL Nº DE TRABAJADORES (POR CUENTA AJENA Y AUTÓNOMOS) AFILIADOS EN EL SECTOR TURÍSTICO

TRABAJADORES AFILIADOS EN EL SECTOR TURÍSTICO : Servicios de Alojamiento, Servicios de Comida y Bebida, Agencias de Viaje y Operadores. CNAE (55,56.791,799)

	ENERO	FEBRERO	MARZO	ABRIL	MAYO	JUNIO	JULIO	AGOSTO	SEPTIEMBRE	OCTUBRE	MEDIA INTERMENSUAL
Año 2017	22.968	23.564	24.144	25.086	24.777	25.509	26.124	25.587	26.152	24.534	24.845
Año 2016	22.239	22.124	22.770	23.616	23.481	24.229	25.905	24.991	24.921	24.223	23.850
Var% 17_16	3,3%	6,5%	6,0%	6,2%	5,5%	5,3%	0,8%	2,4%	4,9%	1,3%	4,17%



FUENTE: Elaboración propia a partir de datos del Ministerios de Empleo y Seguridad Social. Datos provisionales

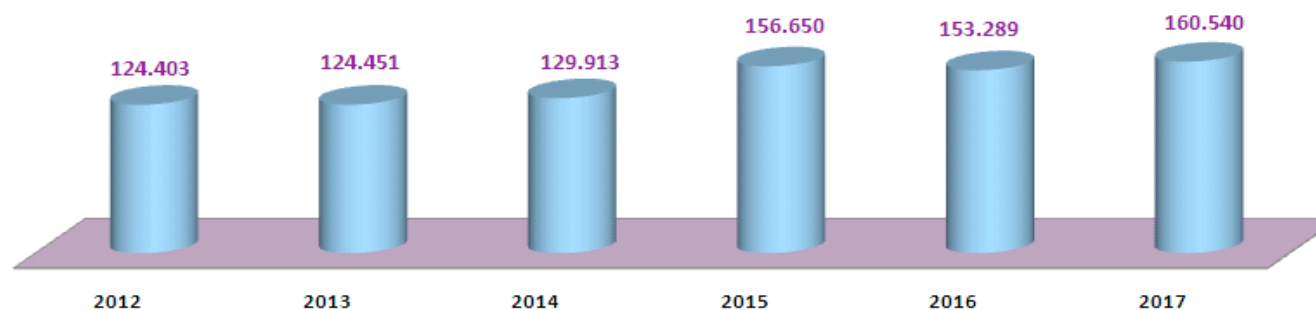
VIAJEROS TOTALES

COMPARATIVA DE LOS DATOS ALCANZADOS EN 2017 FRENTE A CADA AÑO ANTERIOR

TURISTAS ALOJADOS EN EL CONJUNTO DE LOS ESTABLECIMIENTOS TURÍSTICOS DE EXTREMADURA EN LOS MESES DE OCTUBRE DE LOS AÑOS DE ESTUDIO. (2017-2011)

CONJUNTO DE ESTABLECIMIENTOS	2011	2012	2013	2014	2015	2016	2017
TOTAL VIAJEROS ALOJADOS EN LOS MESES DE OCTUBRE	136.678	124.403	124.451	129.913	156.650	153.289	160.540
VARIACIÓN EN VALORES ABSOLUTOS DE CADA MES CON RESPECTO AL VALOR ALCANZADO EN 2017	23.862	36.137	36.089	30.627	3.890	7.251	-
Variación Anual en % del valor alcanzado en 2017 frente a los años anteriores	17,5%	29,0%	29,0%	23,6%	2,5%	4,7%	-

TURISTAS ALOJADOS EN EL CONJUNTO DE LOS ESTABLECIMIENTOS TURÍSTICOS DE EXTREMADURA EN EL MES DE OCTUBRE DE CADA AÑO DE REFERENCIA



FUENTE:Elaboración propia a partir de datos oficiales del INE, datos definitivos 2011-2016 y provisionales 2017

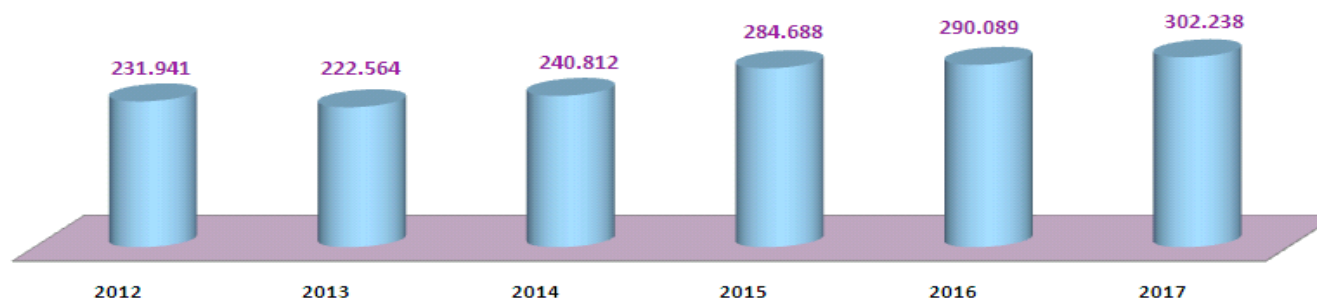
Pernoctaciones Totales

COMPARATIVA DE LOS DATOS ALCANZADOS EN 2017 FRENTE A CADA AÑO ANTERIOR

TURISTAS ALOJADOS EN EL CONJUNTO DE LOS ESTABLECIMIENTOS TURÍSTICOS DE EXTREMADURA EN LOS MESES DE OCTUBRE DE LOS AÑOS DE ESTUDIO. (2017-2011)

CONJUNTO DE ESTABLECIMIENTOS	2011	2012	2013	2014	2015	2016	2017
TOTAL PERNOCTACIONES EN LOS MESES DE OCTUBRE	257.197	231.941	222.564	240.812	284.688	290.089	302.238
VARIACIÓN EN VALORES ABSOLUTOS DE CADA MES CON RESPECTO AL VALOR ALCANZADO EN 2017	45.041	70.297	79.674	61.426	17.550	12.149	-
Variación Anual en % del valor alcanzado en 2017 frente a los años anteriores	17,5%	30,3%	35,8%	25,5%	6,2%	4,2%	-

TURISTAS ALOJADOS EN EL CONJUNTO DE LOS ESTABLECIMIENTOS TURÍSTICOS DE EXTREMADURA EN EL MES DE OCTUBRE DE CADA AÑO DE REFERENCIA



FUENTE:Elaboración propia a partir de datos oficiales del INE, datos definitivos 2011-2016 y provisionales 2017

Mérida, 30 de noviembre de 2017

UNIDAD ESTADÍSTICA
DE LA DIRECCIÓN GENERAL DE TURISMO