

WEB OBSERVATORIO

PRINCIPALES INDICADORES ESTADÍSTICOS DE EXTREMADURA Y SU EVOLUCIÓN

Agosto 2018

Documento (8/2018)

Elaborado por:

UNIDAD ESTADÍSTICA
DE LA DIRECCIÓN GENERAL DE TURISMO

observatorio.turismoextremadura.com

Evolución muy positiva en este mes en el conjunto de los indicadores turísticos de Extremadura, con subidas del 10,59% en viajeros totales y un 6,16% en pernoctaciones.

El turismo extranjero alcanza importantes subidas en este periodo de agosto del 7,29% en viajeros y un 14,95% en pernoctaciones.

El empleo en el sector turístico alcanza en el mes de agosto un máximo histórico, con un total de 27.247 afiliados, ello supone un aumento del 6,5% sobre el mes de agosto del año pasado, 1.660 afiliados más.

La Estancia Media alcanzada en este mes de agosto en su conjunto es de 1,97 noches / persona.

I.-PRINCIPALES INDICADORES TURÍSTICOS DE DEMANDA

Viajeros totales

En Extremadura en el mes de agosto, el número alojado de turistas en su conjunto (*nacionales más extranjeros*) se eleva a **248.372**, volumen que implica una subida del +10.59% sobre el volumen alcanzado en agosto de 2017. Ello, supone un aumento en valores absolutos de 23.779 viajeros respecto a la cifra de 224.779 turistas alojados alcanzados en agosto de 2017.

- **Viajeros extranjeros totales**

Del volumen total de 248.372 viajeros **37.896** corresponden a viajeros extranjeros, significando esta cifra un +7,29% con respecto al mismo periodo del año anterior, **2.576** turistas alojados más.

Viajeros en el Segmento Hotelero

Constituye el mayor peso del turismo alojado, de cada 10 turistas, aproximadamente 7 lo hacen en establecimientos hoteleros.

El total de turistas alojados (nacionales y extranjeros) en el conjunto de los establecimientos turísticos hoteleros, se eleva a 176.829 viajeros, lo que supone un aumento del +9,92% sobre agosto de 2017, en el que se alojaron 160.868 turistas, 15.961 viajeros más.

*Los extranjeros alcanzan la cifra de, 31.553 viajeros alojados en los establecimientos hoteleros. Ello significa un **+6,80%** con respecto a agosto del año anterior (2.009 turistas extranjeros alojados más).*

Viajeros en el Segmento Extrahotelero

Con respecto al **segmento extrahotelero**, un total de 71.543 turistas se alojaron en los establecimientos de este segmento turístico, ello supone una subida del +12.27%, 7.818 viajeros más que en el mes de agosto de 2017.

*Por tipos de alojamiento, se produce un comportamiento muy favorable en particular en alojamientos rurales y en **Campings**, con una subida del número de viajeros del +13,89%. y +33.68% respectivamente.*

Pernoctaciones Totales

Pernoctaciones totales (turistas nacionales y extranjeras)

Alcanzan en el mes de agosto 489.101 plazas ocupadas, lo que implica un aumento del +6.16% sobre la cifra alcanzada en 2017, suponiendo ello 28.380 plazas ocupadas más.

Por tipo de alojamiento, el mejor comportamiento se produce en Apartamentos turísticos una subida del +21,84% con 31.040 plazas ocupadas.

Pernoctaciones extranjeras totales

Con un total de 60.664 plazas ocupadas en el conjunto de los establecimientos turísticos, se logra un aumento del **+14,95%** con respecto al mismo periodo de 2017, esto es **7.890** pernoctaciones más.

Pernoctaciones en el Segmento Hotelero

El peso de las pernoctaciones en el conjunto del segmento hotelero (*nacionales más extranjeras*), en este mes alcanzan las 286.438 plazas ocupadas, lo que viene a significar una subida del +6,63% sobre el mismo periodo de 2017, periodo en el que se alcanzó la cifra de 268.636 plazas ocupadas en su conjunto, 17.802 pernoctaciones más que en agosto de 2017.

En pernoctaciones extranjeras, con 46.293 plazas ocupadas, el incremento alcanzado es muy favorable, +16,40% sobre agosto de 2017 y un aumento en términos absolutos de 6.524 pernoctaciones más.

Pernoctaciones en el Segmento Extrahotelero

Con respecto al segmento extrahotelero, el total de pernoctaciones ascienden a 202.663 plazas ocupadas, lo que nos lleva a un aumento del +5.51% con respecto al mes de agosto de 2017.

Las pernoctaciones extranjeras alcanzan en agosto 14.371 plazas ocupadas, 1.366 plazas ocupadas más que en agosto de 2017; lo que viene a significar en términos porcentuales una subida del + 10,50%.

• **ESTANCIA MEDIA**

La estancia media conjunta de todos los establecimientos, es de **1.97** noches/persona.

- **EMPLEO**

El nivel de empleo alcanzado en este mes de agosto, alcanza la cifra record de **27.247 afiliados** en el sector turístico en Extremadura, significando ello un incremento del **+6,5%** sobre el mismo periodo del año anterior.

II.-PRINCIPALES INDICADORES DE OFERTA

NÚMERO DE ALOJAMIENTOS

*Con un volumen de **1.572** Establecimientos turísticos operativos en Extremadura en el mes de AGOSTO, según datos oficiales de la DGT, se obtiene un aumento de un **(+12,69%)** con respecto a igual periodo de 2017.*

CAPACIDAD DE ALOJAMIENTO

*En AGOSTO, con **42.762** plazas de alojamiento en su conjunto, según la misma fuente, se obtiene un **(+3,08%)** con respecto a AGOSTO de 2017.*

Fuente: Servicio de Empresas de la Dirección General de Turismo de Extremadura y elaboración propia.

SOPORTE ESTADÍSTICO:

TABLAS Y GRÁFICOS

**VARIACIÓN MENSUAL DE LOS VIAJEROS Y PERNOCTACIONES TOTALES EN
EXTREMADURA: AÑO:2018-2017**

VIAJEROS			
MESES	2017	2018	Var% 18/17
ENERO	77.415	79.082	2,15%
FEBRERO	94.842	103.905	9,56%
MARZO	129.935	146.082	12,43%
ABRIL	192.422	170.725	-11,28%
MAYO	152.917	169.504	10,85%
JUNIO	148.954	163.580	9,82%
JULIO	188.975	195.103	3,24%
AGOSTO	224.593	248.372	10,59%
SEPTIEMBRE			
OCTUBRE			
NOVIEMBRE			
DICIEMBRE			
TOTAL	1.210.053	1.276.353	5,48%

PERNOCTACIONES			
MESES	2017	2018	Var% 18/17
ENERO	128.208	131.029	2,20%
FEBRERO	160.293	175.170	9,28%
MARZO	225.144	280.034	24,38%
ABRIL	384.376	327.454	-14,81%
MAYO	284.697	306.281	7,58%
JUNIO	271.102	294.584	8,66%
JULIO	363.255	361.334	-0,53%
AGOSTO	460.721	489.101	6,16%
SEPTIEMBRE			
OCTUBRE			
NOVIEMBRE			
DICIEMBRE			
TOTAL	2.277.796	2.364.987	3,83%

Diferencia a fecha actual: 66.300 5,48%

Diferencia a fecha actual: 87.191 3,83%

Fuente: Elaboración propia a partir de datos INE definitivos 2017 y provisionales 2018

**VARIACIÓN MENSUAL DE LOS VIAJEROS Y PERNOCTACIONES TOTALES EXTRANJEROS EN
EXTREMADURA: AÑO:2018-2017**

VIAJEROS			
MESES	2017	2018	Var% 18/17
ENERO	11.609	12.711	9,49%
FEBRERO	13.791	14.938	8,32%
MARZO	19.326	20.547	6,32%
ABRIL	28.466	31.667	11,24%
MAYO	30.558	38.986	27,58%
JUNIO	25.794	30.049	16,50%
JULIO	28.832	31.227	8,31%
AGOSTO	35.320	37.896	7,29%
SEPTIEMBRE			
OCTUBRE			
NOVIEMBRE			
DICIEMBRE			
TOTAL	193.696	218.021	12,56%

PERNOCTACIONES			
MESES	2017	2018	Var% 18/17
ENERO	16.880	18.769	11,19%
FEBRERO	19.963	22.323	11,82%
MARZO	27.793	32.933	18,49%
ABRIL	52.936	53.627	1,31%
MAYO	53.361	64.049	20,03%
JUNIO	42.846	51.000	19,03%
JULIO	43.637	52.719	20,81%
AGOSTO	52.774	62.664	18,74%
SEPTIEMBRE			
OCTUBRE			
NOVIEMBRE			
DICIEMBRE			
TOTAL	310.190	358.084	15,44%

Diferencia a fecha actual: 24.325 12,56%

Diferencia a fecha actual: 47.894 15,44%

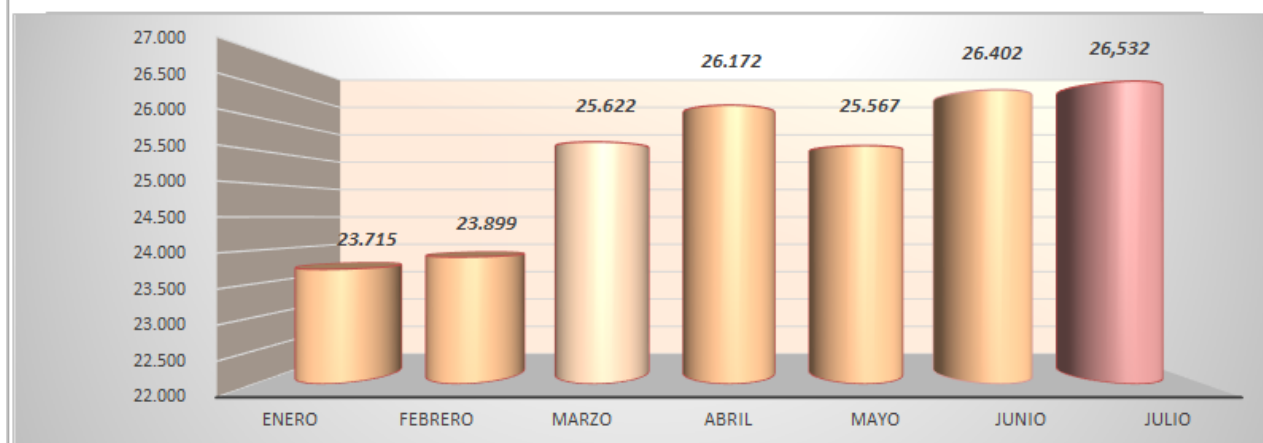
Fuente: Elaboración propia a partir de datos INE definitivos 2017 y provisionales 2018

EMPLEO

EVOLUCIÓN COMPARATIVA MENSUAL DEL N° DE TRABAJADORES (POR CUENTA AJENA Y AUTÓNOMOS) AFILIADOS EN EL SECTOR TURÍSTICO

TRABAJADORES AFILIADOS EN EL SECTOR TURÍSTICO : Servicios de Alojamiento, Servicios de Comida y Bebida, Agencias de Viaje y Operadores. CNAE (55,56.791,799)

	ENERO	FEBRERO	MARZO	ABRIL	MAYO	JUNIO	JULIO	AGOSTO	MEDIA INTERMENSUAL
Año 2018	23.715	23.899	25.622	26.172	25.567	26.402	26.532	27.247	25.645
Año 2017	22.968	23.564	24.144	25.086	24.777	25.509	26.124	25.587	24.720
Var% 18_17	3,3%	1,4%	6,1%	4,3%	3,2%	3,5%	1,6%	6,5%	3,74%



FUENTE: Elaboración propia a partir de datos del Ministerio de Empleo y Seguridad Social. Datos provisionales

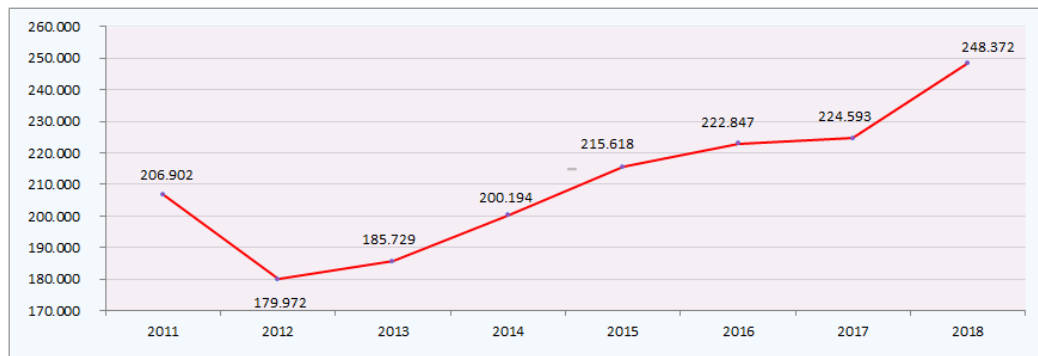
VIAJEROS TOTALES

COMPARATIVA DE LOS DATOS ALCANZADOS EN 2018 FRENTE A CADA AÑO ANTERIOR

TURISTAS ALOJADOS EN EL CONJUNTO DE LOS ESTABLECIMIENTOS TURÍSTICOS DE EXTREMADURA EN LOS MESES DE AGOSTO EN LOS AÑOS DE ESTUDIO. (2018-2011)

CONJUNTO DE ESTABLECIMIENTOS	2011	2012	2013	2014	2015	2016	2017	2018
TOTAL VIAJEROS EN LOS MESES DE AGOSTO	206.902	179.972	185.729	200.194	215.618	222.847	224.593	248.372
VARIACIÓN EN VALORES ABSOLUTOS DE CADA MES CON RESPECTO AL VALOR ALCANZADO EN 2018	41.470	68.400	62.643	48.178	32.754	25.525	23.779	-
Variación Anual en % del valor alcanzado en 2018 frente a los años anteriores	20,0%	38,0%	33,7%	24,1%	15,2%	11,5%	10,6%	-

TURISTAS ALOJADOS EN EL CONJUNTO DE LOS ESTABLECIMIENTOS TURÍSTICOS DE EXTREMADURA EN EL MES DE AGOSTO DE CADA AÑO DE REFERENCIA



FUENTE:Elaboración propia a partir de datos oficiales del INE, datos definitivos 2011-2017 y provisionales 2018

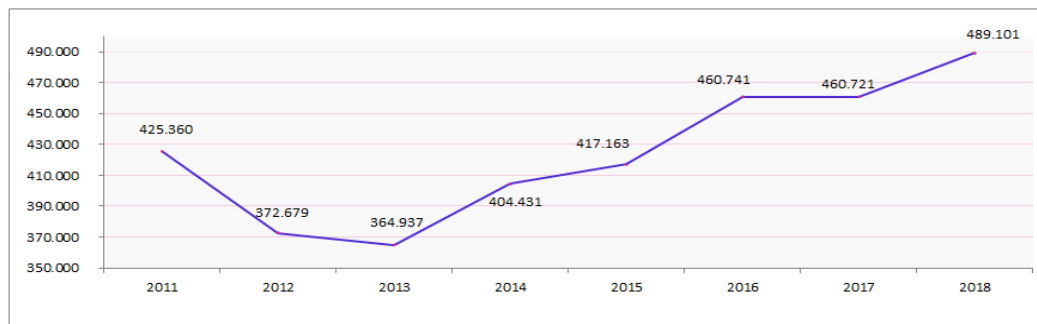
Pernoctaciones Totales

COMPARATIVA DE LOS DATOS ALCANZADOS EN 2018 FRENTE A CADA AÑO ANTERIOR

TURISTAS ALOJADOS EN EL CONJUNTO DE LOS ESTABLECIMIENTOS TURÍSTICOS DE EXTREMADURA EN LOS MESES DE AGOSTO DE LOS AÑOS DE ESTUDIO. (2018-2011)

CONJUNTO DE ESTABLECIMIENTOS	2011	2012	2013	2014	2015	2016	2017	2018
TOTAL PERNOCTACIONES EN LOS MESES DE AGOSTO	425.360	372.679	364.937	404.431	417.163	460.741	460.721	489.101
VARIACIÓN EN VALORES ABSOLUTOS DE CADA MES CON RESPECTO AL VALOR ALCANZADO EN 2018	63.741	116.422	124.164	84.670	71.938	28.360	28.380	-
Variación Anual en % del valor alcanzado en 2018 frente a los años anteriores	15,0%	31,2%	34,0%	20,9%	17,2%	6,2%	6,2%	-

TURISTAS ALOJADOS EN EL CONJUNTO DE LOS ESTABLECIMIENTOS TURÍSTICOS DE EXTREMADURA EN EL MES DE AGOSTO DE CADA AÑO DE REFERENCIA



FUENTE:Elaboración propia a partir de datos oficiales del INE, datos definitivos 2011-2017 y provisionales 2018

Mérida, 9 de octubre de 2018

UNIDAD ESTADÍSTICA
DE LA DIRECCIÓN GENERAL DE TURISMO