

PRINCIPALES INDICADORES  
ESTADÍSTICOS DE  
EXTREMADURA Y SU  
EVOLUCIÓN

Enero 2018

Documento (1/2018)

Elaborado por:

**En el mes de enero, los turistas internacionales en su conjunto, suben en Extremadura un 11,19% las pernoctaciones y un 9,49% los viajeros.**

*El empleo en el sector turístico alcanza en el mes de enero un total de 23.715 afiliados, ello supone un aumento del 3,3% sobre el mes de enero del año pasado, esto es 747 afiliados más.*

*Se alcanza en este mes de enero a nivel conjunto las 1,66 noches/ persona de estancias media.*

## **I.-PRINCIPALES INDICADORES TURÍSTICOS DE DEMANDA**

### **Viajeros totales**

**En el mes de enero** en Extremadura en el conjunto de los segmentos turísticos hoteleros y extrahoteleros, se alcanzó la cifra record de viajeros totales en la región de toda la serie histórica de los meses de enero, con 79.082 turistas alojados en la región. Ello equivale a un incremento del **+2,15%** respecto al mismo mes de 2017, y supone un aumento en valores absolutos de **1.667viajeros más**.

#### Viajeros extranjeros totales

Del volumen total de 79.082 viajeros **12.711** corresponden a viajeros extranjeros, significando esta cifra un +9,49% con respecto al mismo periodo de 2017, 1.458 turistas alojados más. (A nivel nacional, el incremento es del +2,24%).

### **Viajeros en el Segmento Hotelero**

Constituye el mayor peso del turismo alojado, de cada 10 turistas, algo más de 8 lo hacen en establecimientos hoteleros.

**El total de turistas alojados** (nacionales y extranjeros) en el conjunto de los establecimientos turísticos hoteleros, se eleva a 66.965 viajeros, lo que supone un aumento del +3,19% sobre enero de 2017, en el que se alojaron 64.897 turistas, 2068 viajeros más.

### **Viajeros en el Segmento Extrahotelero**

Con respecto al segmento extrahotelero, **un total** de 12.117 turistas se alojaron en los **establecimientos extrahoteleros**, ello supone una bajada de **-3,20%**, 401 viajeros menos respecto al mes de enero de 2017.

## **Pernoctaciones totales**

### Pernoctaciones totales (turistas nacionales y extranjeras)

Alcanzan en el mes de enero 131.029 plazas ocupadas, lo que implica una subida del +2,20% sobre la cifra alcanzada en 2016., suponiendo ello 2.821 plazas ocupadas más.

### Pernoctaciones extranjeras totales

Con un total de 18.769 plazas ocupadas en el conjunto de los establecimientos turísticos, se logra un aumento del **+11,19%** más con respecto al mismo periodo de 2017 y 1.889 pernoctaciones más

## **Pernoctaciones en el Segmento Hotelero**

El peso de las pernoctaciones en el segmento hotelero aglutina a 8 de cada 10 turistas alojados en el conjunto de todos los establecimientos turísticos de la región.

En este mes se alcanzan 109.500 plazas ocupadas, lo que viene a significar un aumento del +5,57% sobre el mismo periodo de 2017, en el que se alcanzó la cifra de 103.721 pernoctaciones en su conjunto, esto es 5.779 plazas ocupadas más que en enero de 2017

## **Pernoctaciones en el Segmento Extrahotelero**

**Con respecto al segmento extrahotelero**, el total de pernoctaciones asciende a 21.529 plazas ocupadas. Esta cifra supone una bajada de **-12,08%** y **2.058 viajeros menos** respecto al mes de enero de 2017.

### • **ESTANCIA MEDIA**

La estancia media conjunta de todos los establecimientos, se mantiene similar al nivel alcanzado en enero de 2017, de 1,66 noches/persona,

### • **EMPLEO**

El nivel de empleo alcanzado en este mes de enero, alcanza la cifra de **23.715 afiliados** en el sector turístico en Extremadura, significando ello un incremento del **+3,3%** sobre el mismo periodo del año anterior. (A nivel nacional, el incremento medio es del 3,7%)

## **II.-PRINCIPALES INDICADORES DE OFERTA**

### **NÚMERO DE ALOJAMIENTOS**

Con un volumen de **1.402** Establecimientos turísticos operativos en Extremadura en el mes de **ENERO**, según datos oficiales de la **DGT**, se obtiene un aumento de un **(+0,36%)** con respecto a igual periodo de 2017.

### **CAPACIDAD DE ALOJAMIENTO**

En Enero, con **41.422** plazas de alojamiento en su conjunto, según la misma fuente, se obtiene un **(+0,05%)** con respecto a **ENERO** de 2017.

# ***SOPORTE ESTADÍSTICO:***

***TABLAS Y GRÁFICOS***

**VARIACIÓN MENSUAL DE LOS VIAJEROS Y PERNOCTACIONES TOTALES EN  
EXTREMADURA: AÑO:2018-2017**

<b>VIAJEROS</b>			
MESES	2017	2018	Var% 18/17
ENERO	77.415	79.082	2,15%
FEBRERO			
MARZO			
ABRIL			
MAYO			
JUNIO			
JULIO			
AGOSTO			
SEPTIEMBRE			
OCTUBRE			
NOVIEMBRE			
DICIEMBRE			
<b>TOTAL</b>	<b>77.415</b>	<b>79.082</b>	<b>2,15%</b>

<b>PERNOCTACIONES</b>			
MESES	2017	2018	Var% 18/17
ENERO	128.208	131.029	2,20%
FEBRERO			
MARZO			
ABRIL			
MAYO			
JUNIO			
JULIO			
AGOSTO			
SEPTIEMBRE			
OCTUBRE			
NOVIEMBRE			
DICIEMBRE			
<b>TOTAL</b>	<b>128.208</b>	<b>131.029</b>	<b>2,20%</b>

**Diferencia a fecha actual: 1.667 2,15%**

**Diferencia a fecha actual: 2.821 2,20%**

Fuente: Elaboración propia a partir de datos INE definitivos 2017 y provisionales 2018

Hotelero viajeros % s/Total = 84,68%

Hotelero pernoctaciones % s/Total = 83,57%

Extrahotelero viajeros %S/Total =15,32%

Extrahotelero pernoctaciones % s/Total = 16,43%

**VARIACIÓN MENSUAL DE LOS VIAJEROS Y PERNOCTACIONES TOTALES EXTRANJEROS EN  
EXTREMADURA: AÑO:2018-2017**

<b>VIAJEROS</b>			
MESES	2017	2018	Var% 18/17
ENERO	11.609	12.711	9,49%
FEBRERO			
MARZO			
ABRIL			
MAYO			
JUNIO			
JULIO			
AGOSTO			
SEPTIEMBRE			
OCTUBRE			
NOVIEMBRE			
DICIEMBRE			
<b>TOTAL</b>	<b>11.609</b>	<b>12.711</b>	<b>9,49%</b>

<b>PERNOCTACIONES</b>			
MESES	2017	2018	Var% 18/17
ENERO	16.880	18.769	11,19%
FEBRERO			
MARZO			
ABRIL			
MAYO			
JUNIO			
JULIO			
AGOSTO			
SEPTIEMBRE			
OCTUBRE			
NOVIEMBRE			
DICIEMBRE			
<b>TOTAL</b>	<b>16.880</b>	<b>18.769</b>	<b>11,19%</b>

**Diferencia a fecha actual: 1.102 9,49%**

**Diferencia a fecha actual: 1.889 11,19%**

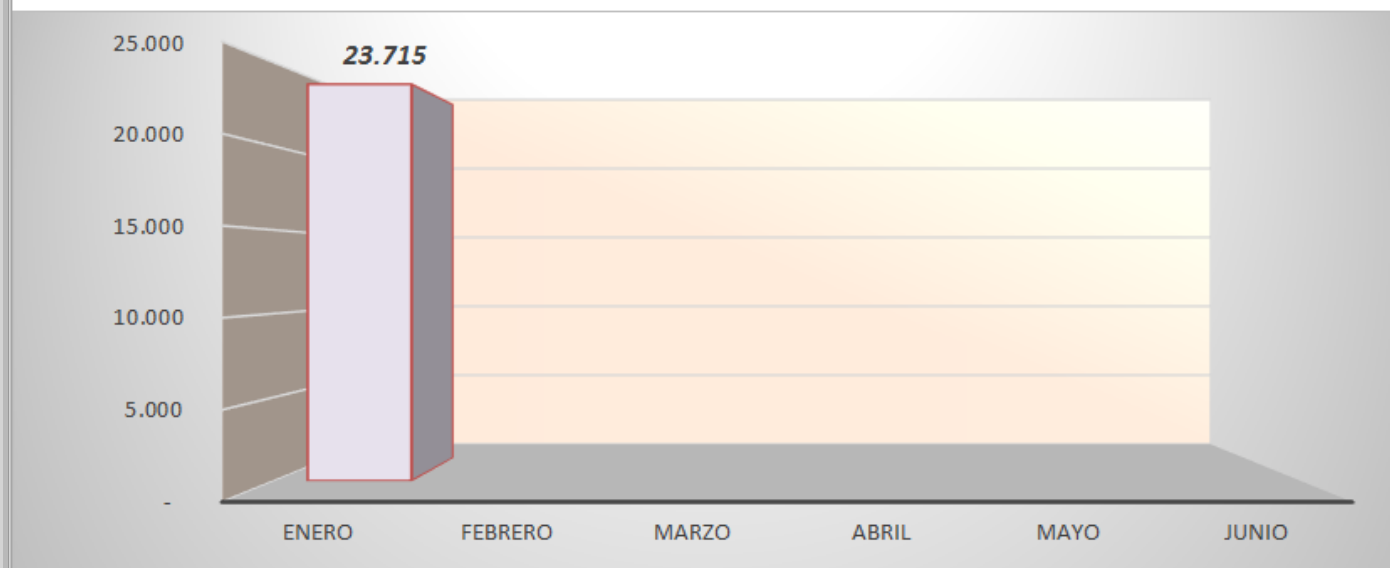
Fuente: Elaboración propia a partir de datos INE definitivos 2017 y provisionales 2018

# EMPLEO

## EVOLUCIÓN COMPARATIVA MENSUAL DEL N° DE TRABAJADORES (POR CUENTA AJENA Y AUTÓNOMOS) AFILIADOS EN EL SECTOR TURÍSTICO

**TRABAJADORES AFILIADOS EN EL SECTOR TURÍSTICO : Servicios de Alojamiento, Servicios de Comida y Bebida, Agencias de Viaje y Operadores. CNAE**

	ENERO	FEBRERO	MARZO	ABRIL	MAYO	JUNIO	MEDIA INTERMENSUAL
<b>Año 2018</b>	23.715						23.715
<b>Año 2017</b>	22.968						22.968
<b>Var% 18_17</b>	3,3%						<b>3,25%</b>



FUENTE: Elaboración propia a partir de datos del Ministerios de Empleo y Seguridad Social. Datos provisionales

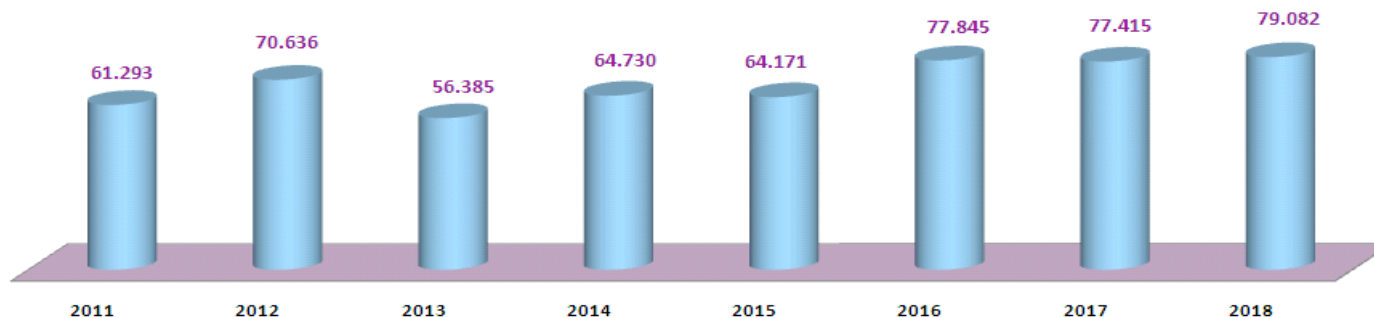
# VIAJEROS TOTALES

COMPARATIVA DE LOS DATOS ALCANZADOS EN 2018 FRENTE A CADA AÑO ANTERIOR

TURISTAS ALOJADOS EN EL CONJUNTO DE LOS ESTABLECIMIENTOS TURÍSTICOS DE EXTREMADURA EN LOS MESES DE ENERO DE LOS AÑOS DE ESTUDIO. (2018-2011)

CONJUNTO DE ESTABLECIMIENTOS	2011	2012	2013	2014	2015	2016	2017	2018
<b>TOTAL VIAJEROS ALOJADOS EN LOS MESES DE ENERO</b>	61.293	70.636	56.385	64.730	64.171	77.845	77.415	<b>79.082</b>
<b>VARIACIÓN EN VALORES ABSOLUTOS DE CADA MES CON RESPECTO AL VALOR ALCANZADO EN 2018</b>	17.789	8.446	22.697	14.352	14.911	1.237	1.667	-
<b>Variación Anual en % del valor alcanzado en 2018 frente a los años anteriores</b>	29,0%	12,0%	40,3%	22,2%	23,2%	1,6%	2,2%	-

**TURISTAS ALOJADOS EN EL CONJUNTO DE LOS ESTABLECIMIENTOS TURÍSTICOS DE EXTREMADURA EN EL MES DE ENERO DE CADA AÑO DE REFERENCIA**



FUENTE:Elaboración propia a partir de datos oficiales del INE, datos definitivos 2011-2017 y provisionales 2018

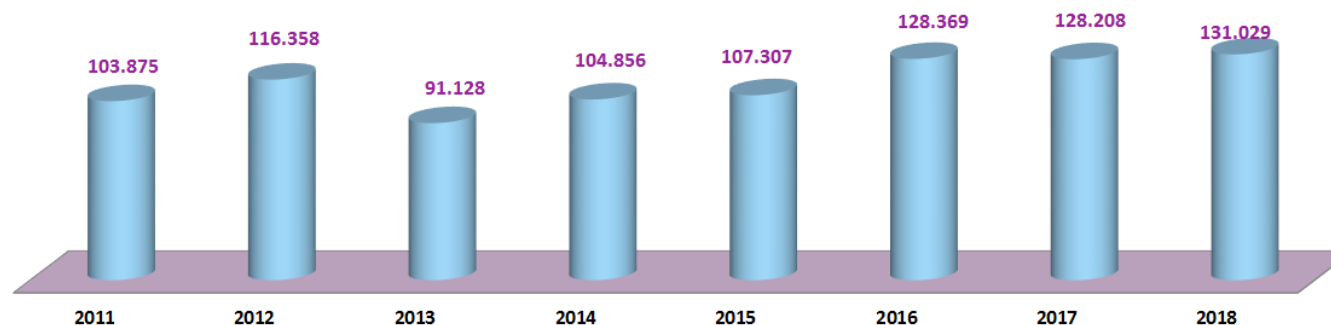
# Pernoctaciones Totales

COMPARATIVA DE LOS DATOS ALCANZADOS EN 2018 FRENTE A CADA AÑO ANTERIOR

**TURISTAS ALOJADOS EN EL CONJUNTO DE LOS ESTABLECIMIENTOS TURÍSTICOS DE EXTREMADURA EN LOS MESES DE ENERO DE LOS AÑOS DE ESTUDIO. (2018-2011)**

CONJUNTO DE ESTABLECIMIENTOS	2011	2012	2013	2014	2015	2016	2017	2018
<b>TOTAL PERNOCTACIONES EN LOS MESES DE ENERO</b>	103.875	116.358	91.128	104.856	107.307	128.369	128.208	131.029
<b>VARIACIÓN EN VALORES ABSOLUTOS DE CADA MES CON RESPECTO AL VALOR ALCANZADO EN 2018</b>	27.154	14.671	39.901	26.173	23.722	2.660	2.821	-
<b>Variación Anual en % del valor alcanzado en 2018 frente a los años anteriores</b>	26,1%	12,6%	43,8%	25,0%	22,1%	2,1%	2,2%	-

**TURISTAS ALOJADOS EN EL CONJUNTO DE LOS ESTABLECIMIENTOS TURÍSTICOS DE EXTREMADURA EN EL MES DE ENERO DE CADA AÑO DE REFERENCIA**



FUENTE:Elaboración propia a partir de datos oficiales del INE, datos definitivos 2011-2017 y provisionales 2018

Mérida, 28 de febrero de 2018

UNIDAD ESTADÍSTICA  
DE LA DIRECCIÓN GENERAL DE TURISMO