

WEB OBSERVATORIO

# PRINCIPALES INDICADORES ESTADÍSTICOS DE EXTREMADURA Y SU EVOLUCIÓN

Marzo 2018

Documento (3/2018)

Elaborado por:

UNIDAD ESTADÍSTICA  
DE LA DIRECCIÓN GENERAL DE TURISMO

[observatorio.turismoextremadura.com](http://observatorio.turismoextremadura.com)

**En el mes de marzo, las pernoctaciones en el conjunto del segmento extrahotelero suben en Extremadura un 58,76%, y un 24,38% las pernoctaciones totales.**

**El empleo** en el sector turístico alcanza en el mes de marzo un total de 25.622 afiliados, ello supone un aumento del 6,1% sobre el mes de marzo del año pasado, esto es 1.478 afiliados más.

Se alcanza en este mes de marzo a nivel conjunto las 1,92 noches/ persona de estancias media.

## **I.-PRINCIPALES INDICADORES TURÍSTICOS DE DEMANDA**

### **Viajeros totales**

En Extremadura en el mes de marzo, el número de turistas alojados se eleva a 146.082 turistas viajeros, volumen que implica un +12,4% más que el volumen alcanzado en marzo de 2017, lo que supone un aumento en valores absolutos de 16.147 viajeros más, pero un 3,5% menos que la cifra que se alcanzó en marzo de 2016 con 151.432 turistas alojados

#### **Viajeros extranjeros totales**

Del volumen total de 146.082 viajeros **20.547** corresponden a viajeros extranjeros, significando esta cifra un +6,32% con respecto al mismo periodo del año anterior, 1.221 turistas alojados más.

### **Viajeros en el Segmento Hotelero**

Constituye el mayor peso del turismo alojado, de cada 10 turistas, aproximadamente 8 lo hacen en establecimientos hoteleros.

**El total de turistas alojados** (nacionales y extranjeros) en el conjunto de los establecimientos turísticos hoteleros, se eleva a 113.790 viajeros, lo que supone un aumento del +8,70% sobre marzo de 2017, en el que se alojaron 104.685 turistas, 9.105 viajeros más.

### **Viajeros en el Segmento Extrahotelero**

Con respecto al segmento extrahotelero, **un total** de 32.292 turistas se alojaron en los **establecimientos extrahoteleros**, ello supone una subida del +27,89%, 7.042 viajeros más respecto al mes de marzo de 2017.

Por tipos de alojamiento el comportamiento es muy favorable, en particular en Apartamentos Turísticos con una subida del +93,89% y, Campings con una subida de un +20,98%.

## **Pernoctaciones Totales**

### Pernoctaciones totales (turistas nacionales y extranjeras)

Alcanzan en el mes de marzo 280.034 plazas ocupadas, lo que implica una subida del +24,38% sobre la cifra alcanzada en 2017, suponiendo ello 54.890 plazas ocupadas más.

### Pernoctaciones extranjeras totales

Con un total de 32.933 plazas ocupadas en el conjunto de los establecimientos turísticos, se logra un aumento del +18,49% más con respecto al mismo periodo de 2017 y 5.140 pernoctaciones más.

## **Pernoctaciones en el Segmento Hotelero**

El peso de las pernoctaciones en el segmento hotelero aglutina a 8 de cada 10 turistas alojados en el conjunto de todos los establecimientos turísticos de la región.

En este mes se alcanzan 203.577 plazas ocupadas, lo que viene a significar un aumento del +15,02% sobre el mismo periodo de 2017, en el que se alcanzó la cifra de 176.986 pernoctaciones en su conjunto, esto es 26.591 plazas ocupadas más que en marzo de 2017.

## **Pernoctaciones en el Segmento Extrahotelero**

Con respecto al segmento extrahotelero, el total de pernoctaciones asciende a 76.457 plazas ocupadas. Esta cifra representa una subida del +58,76% y 28.299 pernoctaciones más respecto al mes de marzo de 2017

### • **ESTANCIA MEDIA**

La estancia media conjunta de todos los establecimientos, es de **1,92%**, siendo superior a la alcanzada en marzo de 2017 de 1,73 noches/persona,

### • **EMPLEO**

El nivel de empleo alcanzado en este mes de marzo, alcanza la cifra de **25.622 afiliados** en el sector turístico en Extremadura, significando ello un incremento del **+6,1%** sobre el mismo periodo del año anterior.

## **II.-PRINCIPALES INDICADORES DE OFERTA**

### **NÚMERO DE ALOJAMIENTOS**

Con un volumen de **1.444** Establecimientos turísticos operativos en Extremadura en el mes de **MARZO**, según datos oficiales de la DGT, se obtiene un aumento de un **(+3,74%)** con respecto a igual periodo de 2017.

**CAPACIDAD DE ALOJAMIENTO** En Marzo, con **41.771** plazas de alojamiento en su conjunto, según la misma fuente, se obtiene un **(+1,37%)** con respecto a **MARZO** de 2017.

# ***SOPORTE ESTADÍSTICO:***

***TABLAS Y GRÁFICOS***

**VARIACIÓN MENSUAL DE LOS VIAJEROS Y PERNOCACIONES TOTALES EN  
EXTREMADURA: AÑO:2018-2017**

<b>VIAJEROS</b>			
MESES	2017	2018	Var% 18/17
ENERO	77.415	79.082	2,15%
FEBRERO	94.842	103.905	9,56%
MARZO	129.935	146.082	12,43%
ABRIL			
MAYO			
JUNIO			
JULIO			
AGOSTO			
SEPTIEMBRE			
OCTUBRE			
NOVIEMBRE			
DICIEMBRE			
<b>TOTAL</b>	<b>302.192</b>	<b>329.069</b>	<b>8,89%</b>

<b>PERNOCTACIONES</b>			
MESES	2017	2018	Var% 18/17
ENERO	128.208	131.029	2,20%
FEBRERO	160.293	175.170	9,28%
MARZO	225.144	280.034	24,38%
ABRIL			
MAYO			
JUNIO			
JULIO			
AGOSTO			
SEPTIEMBRE			
OCTUBRE			
NOVIEMBRE			
DICIEMBRE			
<b>TOTAL</b>	<b>513.645</b>	<b>586.233</b>	<b>14,13%</b>

*Diferencia a fecha actual:*      **26.877**      **8,89%**

*Diferencia a fecha actual:*      **72.588**      **14,13%**

*Fuente: Elaboración propia a partir de datos INE definitivos 2017 y provisionales 2018*

**VARIACIÓN MENSUAL DE LOS VIAJEROS Y PERNOCACIONES TOTALES EXTRANJEROS EN  
EXTREMADURA: AÑO:2018-2017**

<b>VIAJEROS</b>			
MESES	2017	2018	Var% 18/17
ENERO	11.609	12.711	9,49%
FEBRERO	13.791	14.938	8,32%
MARZO	19.326	20.547	6,32%
ABRIL			
MAYO			
JUNIO			
JULIO			
AGOSTO			
SEPTIEMBRE			
OCTUBRE			
NOVIEMBRE			
DICIEMBRE			
<b>TOTAL</b>	<b>44.726</b>	<b>48.196</b>	<b>7,76%</b>

<b>PERNOCTACIONES</b>			
MESES	2017	2018	Var% 18/17
ENERO	16.880	18.769	11,19%
FEBRERO	19.963	22.323	11,82%
MARZO	27.793	32.933	18,49%
ABRIL			
MAYO			
JUNIO			
JULIO			
AGOSTO			
SEPTIEMBRE			
OCTUBRE			
NOVIEMBRE			
DICIEMBRE			
<b>TOTAL</b>	<b>64.636</b>	<b>74.025</b>	<b>14,53%</b>

*Diferencia a fecha actual:*      **3.470**      **7,76%**

*Diferencia a fecha actual:*      **9.389**      **14,53%**

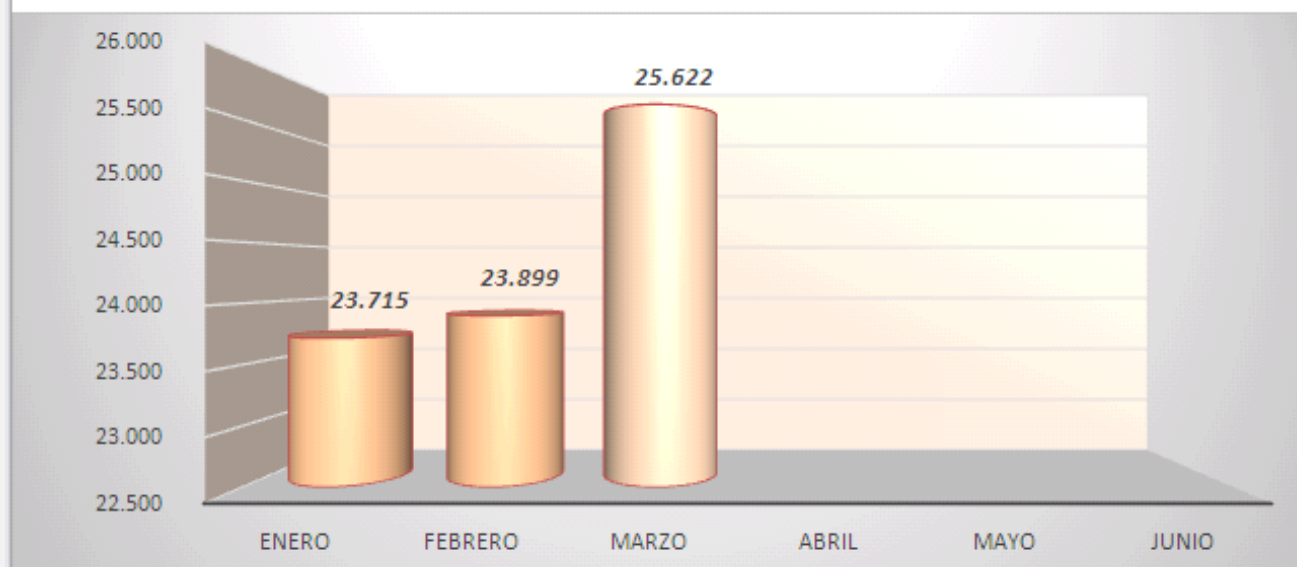
*Fuente: Elaboración propia a partir de datos INE definitivos 2017 y provisionales 2018*

## EMPLEO

### EVOLUCIÓN COMPARATIVA MENSUAL DEL N° DE TRABAJADORES (POR CUENTA AJENA Y AUTÓNOMOS) AFILIADOS EN EL SECTOR TURÍSTICO

TRABAJADORES AFILIADOS EN EL SECTOR TURÍSTICO : Servicios de Alojamiento, Servicios de Comida y Bebida, Agencias de Viaje y Operadores.

	ENERO	FEBRERO	MARZO	ABRIL	MAYO	JUNIO	MEDIA INTERMENSUAL
<b>Año 2018</b>	23.715	23.899	25.622				24.412
<b>Año 2017</b>	22.968	23.564	24.144				23.559
<b>Var% 18_17</b>	3,3%	1,4%	6,1%				<b>3,62%</b>



FUENTE: Elaboración propia a partir de datos del Ministerio de Empleo y Seguridad Social. Datos provisionales

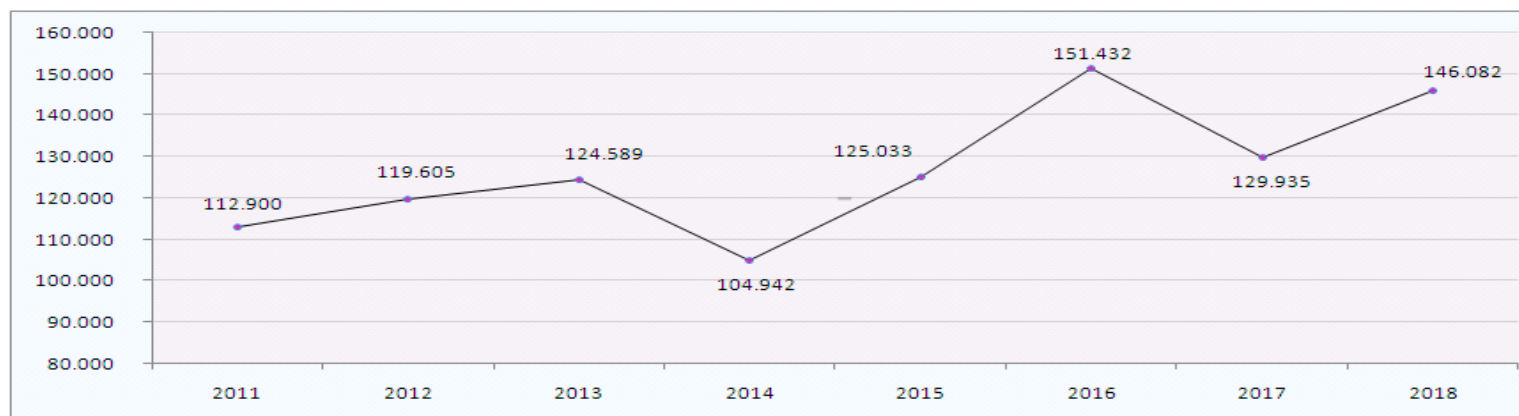
## VIAJEROS TOTALES

COMPARATIVA DE LOS DATOS ALCANZADOS EN 2018 FRENTE A CADA AÑO ANTERIOR

TURISTAS ALOJADOS EN EL CONJUNTO DE LOS ESTABLECIMIENTOS TURÍSTICOS DE EXTREMADURA EN LOS MESES DE MARZO EN LOS AÑOS DE ESTUDIO. (2018-2011)

CONJUNTO DE ESTABLECIMIENTOS	2011	2012	2013	2014	2015	2016	2017	2018
<b>TOTAL VIAJEROS EN LOS MESES DE MARZO</b>	112.900	119.605	124.589	104.942	125.033	151.432	129.935	<b>146.082</b>
<b>VARIACIÓN EN VALORES ABSOLUTOS DE CADA MES CON RESPECTO AL VALOR ALCANZADO EN 2018</b>	33.182	26.477	21.493	41.140	21.049	-5.350	16.147	-
<b>Variación Anual en % del valor alcanzado en 2018 frente a los años anteriores</b>	29,4%	22,1%	17,3%	39,2%	16,8%	-3,5%	12,4%	-

TURISTAS ALOJADOS EN EL CONJUNTO DE LOS ESTABLECIMIENTOS TURÍSTICOS DE EXTREMADURA EN EL MES DE MARZO DE CADA AÑO DE REFERENCIA



FUENTE:Elaboración propia a partir de datos oficiales del INE, datos definitivos 2011-2017 y provisionales 2020

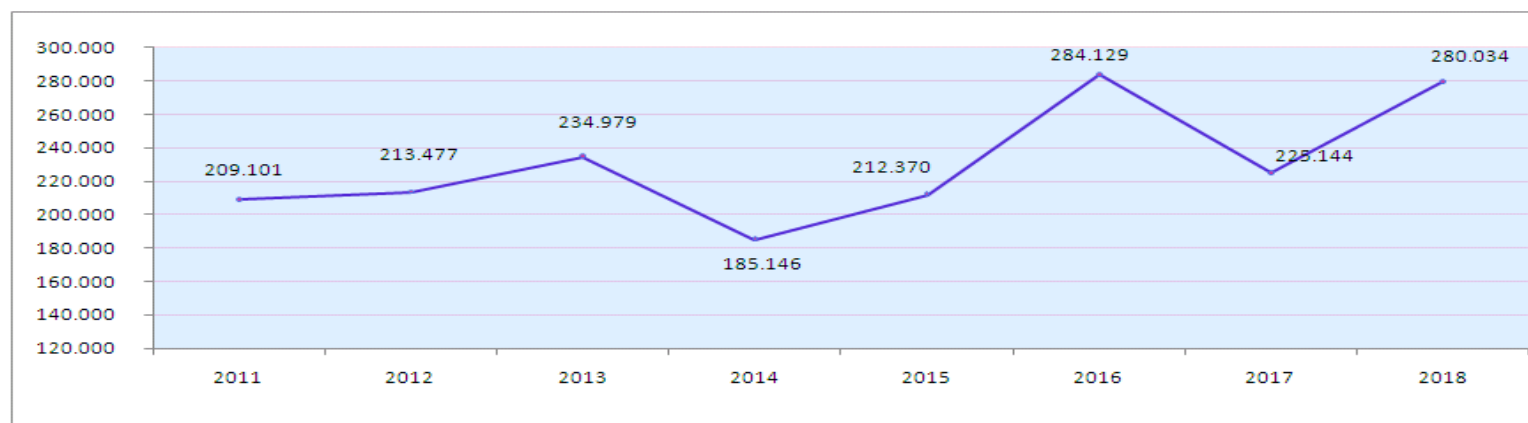
## Pernoctaciones Totales

COMPARATIVA DE LOS DATOS ALCANZADOS EN 2018 FRENTE A CADA AÑO ANTERIOR

**TURISTAS ALOJADOS EN EL CONJUNTO DE LOS ESTABLECIMIENTOS TURÍSTICOS DE EXTREMADURA EN LOS MESES DE MARZO DE LOS AÑOS DE ESTUDIO. (2018-2011)**

CONJUNTO DE ESTABLECIMIENTOS	2011	2012	2013	2014	2015	2016	2017	2018
<b>TOTAL PERNOCTACIONES EN LOS MESES DE MARZO</b>	209.101	213.477	234.979	185.146	212.370	284.129	225.144	<b>280.034</b>
<b>VARIACIÓN EN VALORES ABSOLUTOS DE CADA MES CON RESPECTO AL VALOR ALCANZADO EN 2018</b>	70.933	66.557	45.055	94.888	67.664	-4.095	54.890	-
<b>Variación Anual en % del valor alcanzado en 2018 frente a los años anteriores</b>	33,9%	31,2%	19,2%	51,3%	31,9%	-1,4%	24,4%	-

TURISTAS ALOJADOS EN EL CONJUNTO DE LOS ESTABLECIMIENTOS TURÍSTICOS DE EXTREMADURA EN EL MES DE MARZO DE CADA AÑO DE REFERENCIA



FUENTE: Elaboración propia a partir de datos oficiales del INE, datos definitivos 2011-2017 y provisionales 2020

Mérida, 10 de mayo de 2018

UNIDAD ESTADÍSTICA  
DE LA DIRECCIÓN GENERAL DE TURISMO