

WEB OBSERVATORIO

PRINCIPALES INDICADORES ESTADÍSTICOS DE EXTREMADURA Y SU EVOLUCIÓN

Octubre 2018

Documento (10/2018)

Elaborado por:

UNIDAD ESTADÍSTICA
DE LA DIRECCIÓN GENERAL DE TURISMO

observatorio.turismoextremadura.com

En el mes de octubre de 2018, los viajeros experimentan una subida del +4,17% en su conjunto (nacionales y Extranjeros) y un +2,01% en pernoctaciones. En el colectivo extranjero, se obtienen subidas del +1,44% en viajeros y un +7,22% en pernoctaciones.

El empleo en el sector turístico alcanza en el mes de octubre un total de 25.164 afiliados, ello supone un aumento del 2,6% sobre el mes de septiembre del año pasado, 630 afiliados más.

*La Estancia Media alcanzada en este mes de septiembre en su conjunto es de **1,82** noches / persona.*

I.-PRINCIPALES INDICADORES TURÍSTICOS DE DEMANDA

Viajeros totales

En Extremadura en el mes de octubre, el número alojado de turistas en su conjunto (*nacionales más extranjeros*) se eleva a **166.446**, volumen que implica una subida del **+4,17%** sobre el volumen alcanzado en octubre de 2017. Ello, supone en valores absolutos 6.669 viajeros más respecto a la cifra de 159.777 turistas alojados alcanzados en octubre de 2017.

- **Viajeros extranjeros totales**

Del volumen total de 166.446 viajeros, **29.466** corresponden a viajeros extranjeros, significando esta cifra un **+1,44%** con respecto al mismo periodo del año anterior, 419 turistas alojados más.

Viajeros en el Segmento Hotelero

Constituye el mayor peso del turismo alojado, de cada 10 turistas, casi 8 lo hacen en establecimientos hoteleros. **El total de turistas alojados** (nacionales y extranjeros) en el conjunto de los establecimientos turísticos hoteleros, se eleva a 135.290 viajeros, lo que supone una subida del **+2,04%** sobre octubre de 2017, en el que se alojaron 132.581 turistas, 2.709 viajeros más. (*A nivel Nacional el aumento en el mes de octubre es del +2,29%*).

*Los extranjeros alcanzan la cifra de, 24.504 viajeros alojados en los establecimientos hoteleros. Ello significa un **+0,55%** con respecto a octubre del año anterior (134 turistas extranjeros alojados más).*

Viajeros en el Segmento Extrahotelero

Con respecto al **segmento extrahotelero**, un total de **31.156** turistas se alojaron en los establecimientos de este gran segmento turístico (camping, alojamiento rural, apartamentos turísticos y albergues), ello supone una subida del **+14,56%**, 3.960 viajeros más que en el mes de octubre de 2017. (*A nivel nacional, se produce una subida en este segmento del +0,35%*). Los turistas internacionales alcanzan 4.962 viajeros, ello supone una subida del **+6,09%** con respecto al mismo mes del año anterior.

*Por tipos de alojamiento, se produce un comportamiento muy favorable en particular en **alojamientos rurales** y en **apartamentos turísticos**, con una subida del número de viajeros del +17,06%. y +27,01% respectivamente. Los campings caen en este mes un **-1,52%***

Pernoctaciones Totales *Pernoctaciones totales (turistas nacionales y extranjeras)*

Alcanzan en el mes de octubre 307.084 plazas ocupadas, lo que implica una subida del **+2,01%** sobre la cifra alcanzada en 2017, suponiendo ello 6.040 plazas ocupadas más.

Pernoctaciones extranjeras totales

Con un total de 46.707 plazas ocupadas en el conjunto de los establecimientos turísticos, se logra un aumento del **+7,22%** con respecto al mismo periodo de 2017, esto es 3.147 pernoctaciones más.

Pernoctaciones en el Segmento Hotelero

El peso de las pernoctaciones en el conjunto del segmento hotelero (*nacionales más extranjeras*), en este mes alcanzan las 246.085 plazas ocupadas, lo que viene a significar una subida del **+1,11%** sobre el mismo periodo de 2017, periodo en el que se alcanzó la cifra de 243.382 plazas ocupadas en su conjunto, 2.703 pernoctaciones más que en octubre de 2017. (*A nivel nacional se produce una subida del +0,78%*).

En pernoctaciones extranjeras, con 36.188 plazas ocupadas, el incremento alcanzado es muy favorable +5,17% sobre octubre de 2017 y un aumento en términos absolutos de 1.778 pernoctaciones más.

Pernoctaciones en el Segmento Extrahotelero

Con respecto al segmento extrahotelero, el total de pernoctaciones ascienden a 60.999 plazas ocupadas, lo que nos lleva a un aumento del **+5.79%** con respecto al mes de octubre de 2017.

Las pernoctaciones extranjeras alcanzan en octubre 10.519 plazas ocupadas, 1.369 plazas ocupadas más que en octubre de 2017; lo que viene a significar en términos porcentuales una subida del + 14,96%.

• ESTANCIA MEDIA

La estancia media conjunta de todos los establecimientos, es de **1.84** noches/persona.

• EMPLEO

El nivel de empleo alcanzado en este mes de octubre, alcanza la cifra de **25.164 afiliados** en el sector turístico en Extremadura, significando ello un incremento del **+2,6%** sobre el mismo periodo del año anterior.

II.-PRINCIPALES INDICADORES DE OFERTA (datos de septiembre)

NÚMERO DE ALOJAMIENTOS

Con un volumen de **1.599** Establecimientos turísticos operativos en Extremadura en el mes de OCTUBRE, según datos oficiales de la DGT, se obtiene un aumento de un **(+14,54%)** con respecto a igual periodo de 2017.

CAPACIDAD DE ALOJAMIENTO

En OCTUBRE, con **42.753** plazas de alojamiento en su conjunto, según la misma fuente, se obtiene un **(+3,08%)** con respecto a OCTUBRE de 2017.

Fuente: Servicio de Empresas de la Dirección General de Turismo de Extremadura y elaboración propia.

SOPORTE ESTADÍSTICO:

TABLAS Y GRÁFICOS

**VARIACIÓN MENSUAL DE LOS VIAJEROS Y PERNOCTACIONES TOTALES EN
EXTREMADURA: AÑO:2018-2017**

VIAJEROS			
MESES	2017	2018	Var% 18/17
ENERO	77.415	79.082	2,15%
FEBRERO	94.842	103.905	9,56%
MARZO	129.935	146.082	12,43%
ABRIL	192.422	170.725	-11,28%
MAYO	152.917	169.504	10,85%
JUNIO	148.954	163.580	9,82%
JULIO	188.975	195.103	3,24%
AGOSTO	224.593	248.372	10,59%
SEPTIEMBRE	172.606	170.204	-1,39%
OCTUBRE	159.777	166.446	4,17%
NOVIEMBRE			
DICIEMBRE			
TOTAL	1.542.436	1.613.003	4,58%

PERNOCTACIONES			
MESES	2017	2018	Var% 18/17
ENERO	128.208	131.029	2,20%
FEBRERO	160.293	175.170	9,28%
MARZO	225.144	280.034	24,38%
ABRIL	384.376	327.454	-14,81%
MAYO	284.697	306.281	7,58%
JUNIO	271.102	294.584	8,66%
JULIO	363.255	361.334	-0,53%
AGOSTO	460.721	489.101	6,16%
SEPTIEMBRE	322.867	308.628	-4,41%
OCTUBRE	301.044	307.084	2,01%
NOVIEMBRE			
DICIEMBRE			
TOTAL	2.901.707	2.980.699	2,72%

Diferencia a fecha actual: 70.567 4,58%

Diferencia a fecha actual: 78.992 2,72%

Fuente: Elaboración propia a partir de datos INE definitivos 2017 y provisionales 2018

**VARIACIÓN MENSUAL DE LOS VIAJEROS Y PERNOCTACIONES TOTALES EXTRANJEROS EN
EXTREMADURA: AÑO:2018-2017**

VIAJEROS			
MESES	2017	2018	Var% 18/17
ENERO	11.609	12.711	9,49%
FEBRERO	13.791	14.938	8,32%
MARZO	19.326	20.547	6,32%
ABRIL	28.466	31.667	11,24%
MAYO	30.558	38.986	27,58%
JUNIO	25.794	30.049	16,50%
JULIO	28.832	31.227	8,31%
AGOSTO	35.320	37.896	7,29%
SEPTIEMBRE	28.595	31.771	11,11%
OCTUBRE	29.047	29.466	1,44%
NOVIEMBRE			
DICIEMBRE			
TOTAL	251.338	279.258	11,11%

PERNOCTACIONES			
MESES	2017	2018	Var% 18/17
ENERO	16.880	18.769	11,19%
FEBRERO	19.963	22.323	11,82%
MARZO	27.793	32.933	18,49%
ABRIL	52.936	53.627	1,31%
MAYO	53.361	64.049	20,03%
JUNIO	42.846	51.000	19,03%
JULIO	43.637	52.719	20,81%
AGOSTO	52.774	62.664	18,74%
SEPTIEMBRE	44.624	50.058	12,18%
OCTUBRE	43.560	46.707	7,22%
NOVIEMBRE			
DICIEMBRE			
TOTAL	398.374	454.849	14,18%

Diferencia a fecha actual: 27.920 11,11%

Diferencia a fecha actual: 56.475 14,18%

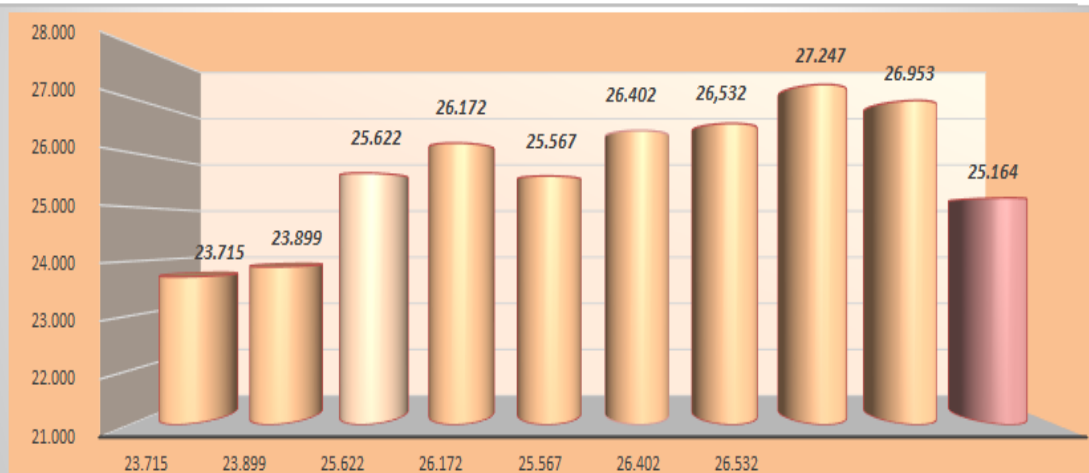
Fuente: Elaboración propia a partir de datos INE definitivos 2017 y provisionales 2018

EMPLEO

EVOLUCIÓN COMPARATIVA MENSUAL DEL N° DE TRABAJADORES (POR CUENTA AJENA Y AUTÓNOMOS) AFILIADOS EN EL SECTOR TURÍSTICO

TRABAJADORES AFILIADOS EN EL SECTOR TURÍSTICO : Servicios de Alojamiento, Servicios de Comida y Bebida, Agencias de Viaje y Operadores. CNAE (55,56.791,799)

	ENERO	FEBRERO	MARZO	ABRIL	MAYO	JUNIO	JULIO	AGOSTO	SEPTIEMBRE	OCTUBRE	MEDIA INTERMENSUAL
Año 2018	23.715	23.899	25.622	26.172	25.567	26.402	26.532	27.247	26.953	25.164	25.727
Año 2017	22.968	23.564	24.144	25.086	24.777	25.509	26.124	25.587	26.152	24.534	24.845
Var% 18_17	3,3%	1,4%	6,1%	4,3%	3,2%	3,5%	1,6%	6,5%	3,1%	2,6%	3,55%



FUENTE: Elaboración propia a partir de datos del Ministerio de Empleo y Seguridad Social. Datos provisionales

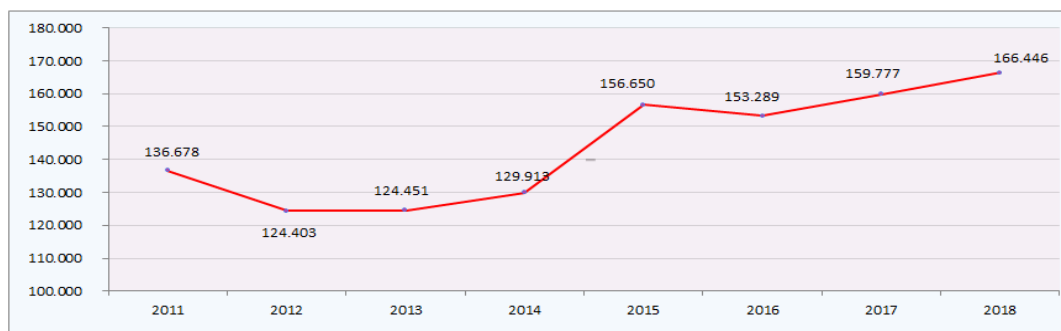
VIAJEROS TOTALES

COMPARATIVA DE LOS DATOS ALCANZADOS EN 2018 FRENTE A CADA AÑO ANTERIOR

TURISTAS ALOJADOS EN EL CONJUNTO DE LOS ESTABLECIMIENTOS TURÍSTICOS DE EXTREMADURA EN LOS MESES DE OCTUBRE EN LOS AÑOS DE ESTUDIO. (2018-2011)

CONJUNTO DE ESTABLECIMIENTOS	2011	2012	2013	2014	2015	2016	2017	2018
TOTAL VIAJEROS EN LOS MESES DE OCTUBRE	136.678	124.403	124.451	129.913	156.650	153.289	159.777	166.446
VARIACIÓN EN VALORES ABSOLUTOS DE CADA MES CON RESPECTO AL VALOR ALCANZADO EN 2018	29.768	42.043	41.995	36.533	9.796	13.157	6.669	-
Variación Anual en % del valor alcanzado en 2018 frente a los años anteriores	21,8%	33,8%	33,7%	28,1%	6,3%	8,6%	4,2%	-

TURISTAS ALOJADOS EN EL CONJUNTO DE LOS ESTABLECIMIENTOS TURÍSTICOS DE EXTREMADURA EN EL MES DE OCTUBRE DE CADA AÑO DE REFERENCIA



FUENTE: Elaboración propia a partir de datos oficiales del INE, datos definitivos 2011-2017 y provisionales 2018

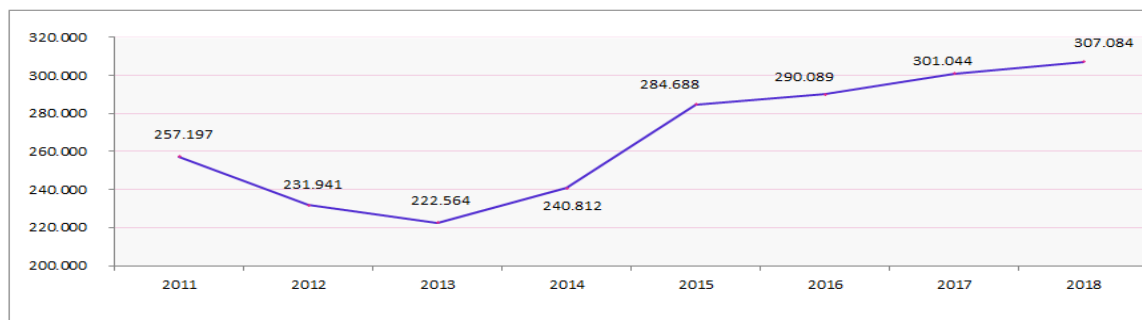
Pernoctaciones Totales

COMPARATIVA DE LOS DATOS ALCANZADOS EN 2018 FRENTE A CADA AÑO ANTERIOR

TURISTAS ALOJADOS EN EL CONJUNTO DE LOS ESTABLECIMIENTOS TURÍSTICOS DE EXTREMADURA EN LOS MESES DE OCTUBRE DE LOS AÑOS DE ESTUDIO. (2018-2011)

CONJUNTO DE ESTABLECIMIENTOS	2011	2012	2013	2014	2015	2016	2017	2018
TOTAL PERNOCTACIONES EN LOS MESES DE OCTUBRE	257.197	231.941	222.564	240.812	284.688	290.089	301.044	307.084
VARIACIÓN EN VALORES ABSOLUTOS DE CADA MES CON RESPECTO AL VALOR ALCANZADO EN 2018	49.887	75.143	84.520	66.272	22.396	16.995	6.040	-
Variación Anual en % del valor alcanzado en 2018 frente a los años anteriores	19,4%	32,4%	38,0%	27,5%	7,9%	5,9%	2,0%	-

TURISTAS ALOJADOS EN EL CONJUNTO DE LOS ESTABLECIMIENTOS TURÍSTICOS DE EXTREMADURA EN EL MES DE OCTUBRE DE CADA AÑO DE REFERENCIA



FUENTE: Elaboración propia a partir de datos oficiales del INE, datos definitivos 2011-2017 y provisionales 2018

Mérida, 7 de diciembre de 2018

UNIDAD ESTADÍSTICA
DE LA DIRECCIÓN GENERAL DE TURISMO