

WEB OBSERVATORIO

PRINCIPALES INDICADORES ESTADÍSTICOS DE EXTREMADURA Y SU EVOLUCIÓN

Septiembre 2018

Documento (9/2018)

Elaborado por:

UNIDAD ESTADÍSTICA
DE LA DIRECCIÓN GENERAL DE TURISMO

observatorio.turismoextremadura.com

En el mes de septiembre de 2018 los indicadores turísticos de demanda en Extremadura, los viajeros experimentan una caída del -1,39% en su conjunto (nacionales y Extranjeros) y un -4,41% en pernoctaciones. Por el contrario en el colectivo extranjero, se obtienen subidas del +11,11% en viajeros y un +12,68% en pernoctaciones.

El empleo en el sector turístico alcanza en el mes de septiembre un total de 26.953 afiliados, ello supone un aumento del 3,1% sobre el mes de septiembre del año pasado, 801 afiliados más.

La Estancia Media alcanzada en este mes de septiembre en su conjunto es de 1,81 noches / persona.

I.-PRINCIPALES INDICADORES TURÍSTICOS DE DEMANDA

Viajeros totales

En Extremadura en el mes de septiembre, el número alojado de turistas en su conjunto (*nacionales más extranjeros*) se eleva a **170.204**, volumen que implica una bajada del **-1,39%** sobre el volumen alcanzado en septiembre de 2017. Ello, supone una disminución en valores absolutos de 2.402 viajeros respecto a la cifra de 172.606 turistas alojados alcanzados en septiembre de 2017.

Viajeros extranjeros totales

Del volumen total de 170.204 viajeros, **31.771** corresponden a viajeros extranjeros, significando esta cifra un **+11,11%** con respecto al mismo periodo del año anterior, **3.176** turistas alojados más.

Viajeros en el Segmento Hotelero

Constituye el mayor peso del turismo alojado, de cada 10 turistas, casi 8 lo hacen en establecimientos hoteleros.

El total de turistas alojados (nacionales y extranjeros) en el conjunto de los establecimientos turísticos hoteleros, se eleva a 133.067 viajeros, lo que supone una caída del **-1,80%** sobre septiembre de 2017, en el que se alojaron 135.505 turistas, 2.438 viajeros más y que alcanzó la cifra de 135.505 viajeros. (*A nivel Nacional el aumento en el mes de septiembre es del +0,66%*).

Los extranjeros alcanzan la cifra de, 26.269 viajeros alojados en los establecimientos hoteleros. Ello significa un +9,62% con respecto a septiembre del año anterior (2.305 turistas extranjeros alojados más). (A nivel Nacional la evolución se mantiene con una mínima subida del +0,01%).

Viajeros en el Segmento Extrahotelero

Con respecto al **segmento extrahotelero**, un total de 37.137 turistas se alojaron en los establecimientos de este gran segmento turístico, ello supone una subida del +0,10%, 36 viajeros más que en el mes de septiembre de 2017. (*A nivel nacional, se produce una bajada en este segmento del -0,05%*).

*Por tipos de alojamiento, se produce un comportamiento muy favorable en particular en **alojamientos rurales** y en **apartamentos turísticos**, con una subida del número de viajeros del +7,78%. y +27.24% respectivamente. Los campings caen en este mes un -24.22%*

Pernoctaciones Totales

Pernoctaciones totales (turistas nacionales y extranjeras)

Alcanzan en el mes de septiembre 308.628 plazas ocupadas, lo que implica un descenso del **-4,41%** sobre la cifra alcanzada en 2017, suponiendo ello 6.660 plazas ocupadas menos.

Pernoctaciones extranjeras totales

Con un total de 50.058 plazas ocupadas en el conjunto de los establecimientos turísticos, se logra un aumento del **+12,18%** con respecto al mismo periodo de 2017, esto es 5.434 pernoctaciones más. (A nivel nacional, se produce una bajada del **-1,42%**)

Pernoctaciones en el Segmento Hotelero

El peso de las pernoctaciones en el conjunto del segmento hotelero (*nacionales más extranjeras*), en este mes alcanzan las 232.060 plazas ocupadas, lo que viene a significar una bajada del **-3,16%** sobre el mismo periodo de 2017, periodo en el que se alcanzó la cifra de 239.639 plazas ocupadas en su conjunto, 7.579 pernoctaciones menos que en septiembre de 2017. (A nivel nacional se produce una bajada del **-0,36%**).

*En pernoctaciones extranjeras, con 39.029 plazas ocupadas, el incremento alcanzado es muy favorable, +10,69% sobre septiembre de 2017 y un aumento en términos absolutos de 3.768 pernoctaciones más. (A nivel nacional la evolución es de **-0,74%**).*

Pernoctaciones en el Segmento Extrahotelero

Con respecto al segmento extrahotelero, el total de pernoctaciones ascienden a 76.568 plazas ocupadas, lo que nos lleva a un descenso del **-8,00%** con respecto al mes de septiembre de 2017.

*Las pernoctaciones extranjeras alcanzan en agosto 11.029 plazas ocupadas, 1.666 plazas ocupadas más que en septiembre de 2017; lo que viene a significar en términos porcentuales una subida del **+ 17,79%**.*

- **ESTANCIA MEDIA**

La estancia media conjunta de todos los establecimientos, es de **1.81** noches/persona.

- **EMPLEO**

El nivel de empleo alcanzado en este mes de agosto, alcanza la cifra de **26.953 afiliados** en el sector turístico en Extremadura, significando ello un incremento del **+3,1%** sobre el mismo periodo del año anterior. *(A nivel nacional, el incremento medio es de un +3,0%)*

II.-PRINCIPALES INDICADORES DE OFERTA (datos de septiembre)

NÚMERO DE ALOJAMIENTOS

*Con un volumen de **1.585** Establecimientos turísticos operativos en Extremadura en el mes de SEPTIEMBRE, según datos oficiales de la DGT, se obtiene un aumento de un **(+13,54%)** con respecto a igual periodo de 2017.*

CAPACIDAD DE ALOJAMIENTO

*En AGOSTO, con **42.630** plazas de alojamiento en su conjunto, según la misma fuente, se obtiene un **(+2,74%)** con respecto a SEPTIEMBRE de 2017.*

Fuente: Servicio de Empresas de la Dirección General de Turismo de Extremadura y elaboración propia.

SOPORTE ESTADÍSTICO:

TABLAS Y GRÁFICOS

**VARIACIÓN MENSUAL DE LOS VIAJEROS Y PERNOCTACIONES TOTALES EN
EXTREMADURA: AÑO:2018-2017**

VIAJEROS			
MESES	2017	2018	Var% 18/17
ENERO	77.415	79.082	2,15%
FEBRERO	94.842	103.905	9,56%
MARZO	129.935	146.082	12,43%
ABRIL	192.422	170.725	-11,28%
MAYO	152.917	169.504	10,85%
JUNIO	148.954	163.580	9,82%
JULIO	188.975	195.103	3,24%
AGOSTO	224.593	248.372	10,59%
SEPTIEMBRE	172.606	170.204	-1,39%
OCTUBRE			
NOVIEMBRE			
DICIEMBRE			
TOTAL	1.382.659	1.446.557	4,62%

PERNOCTACIONES			
MESES	2017	2018	Var% 18/17
ENERO	128.208	131.029	2,20%
FEBRERO	160.293	175.170	9,28%
MARZO	225.144	280.034	24,38%
ABRIL	384.376	327.454	-14,81%
MAYO	284.697	306.281	7,58%
JUNIO	271.102	294.584	8,66%
JULIO	363.255	361.334	-0,53%
AGOSTO	460.721	489.101	6,16%
SEPTIEMBRE	322.867	308.628	-4,41%
OCTUBRE			
NOVIEMBRE			
DICIEMBRE			
TOTAL	2.600.663	2.673.615	2,81%

Diferencia a fecha actual: **63.898** **4,62%**

Diferencia a fecha actual: **72.952** **2,81%**

Fuente: Elaboración propia a partir de datos INE definitivos 2017 y provisionales 2018

**VARIACIÓN MENSUAL DE LOS VIAJEROS Y PERNOCTACIONES TOTALES EXTRANJEROS EN
EXTREMADURA: AÑO:2018-2017**

VIAJEROS			
MESES	2017	2018	Var% 18/17
ENERO	11.609	12.711	9,49%
FEBRERO	13.791	14.938	8,32%
MARZO	19.326	20.547	6,32%
ABRIL	28.466	31.667	11,24%
MAYO	30.558	38.986	27,58%
JUNIO	25.794	30.049	16,50%
JULIO	28.832	31.227	8,31%
AGOSTO	35.320	37.896	7,29%
SEPTIEMBRE	28.595	31.771	11,11%
OCTUBRE			
NOVIEMBRE			
DICIEMBRE			
TOTAL	222.291	249.792	12,37%

PERNOCTACIONES			
MESES	2017	2018	Var% 18/17
ENERO	16.880	18.769	11,19%
FEBRERO	19.963	22.323	11,82%
MARZO	27.793	32.933	18,49%
ABRIL	52.936	53.627	1,31%
MAYO	53.361	64.049	20,03%
JUNIO	42.846	51.000	19,03%
JULIO	43.637	52.719	20,81%
AGOSTO	52.774	62.664	18,74%
SEPTIEMBRE	44.624	50.058	12,18%
OCTUBRE			
NOVIEMBRE			
DICIEMBRE			
TOTAL	354.814	408.142	15,03%

Diferencia a fecha actual: **27.501** **12,37%**


Diferencia a fecha actual: **53.328** **15,03%**

Fuente: Elaboración propia a partir de datos INE definitivos 2017 y provisionales 2018

EVOLUCIÓN COMPARATIVA MENSUAL DEL N° DE TRABAJADORES (POR CUENTA AJENA Y AUTÓNOMOS) AFILIADOS EN EL SECTOR TURÍSTICO

TRABAJADORES AFILIADOS EN EL SECTOR TURÍSTICO : servicios de Alojamiento, Servicios de Comida y Bebida, Agencias de Viaje y Operadores. CNAE (55,56.791,799)

	ENERO	FEBRERO	MARZO	ABRIL	MAYO	JUNIO	JULIO	AGOSTO	SEPTIEMBRE	MEDIA INTERMENSUAL
Año 2018	23.715	23.899	25.622	26.172	25.567	26.402	26.532	27.247	26.953	25.790
Año 2017	22.968	23.564	24.144	25.086	24.777	25.509	26.124	25.587	26.152	24.879
Var% 18_17	3,3%	1,4%	6,1%	4,3%	3,2%	3,5%	1,6%	6,5%	3,1%	3,66%



FUENTE: Elaboración propia a partir de datos del Ministerio de Empleo y Seguridad Social. Datos provisionales

COMPARATIVAS DE VIAJEROS Y PERNOCTACIONES ALCANZADOS EN SEPTIEMBRE DE 2018 FRENTE A LOS MESES DE SEPTIEMBRE DE AÑOS ANTERIORES.-

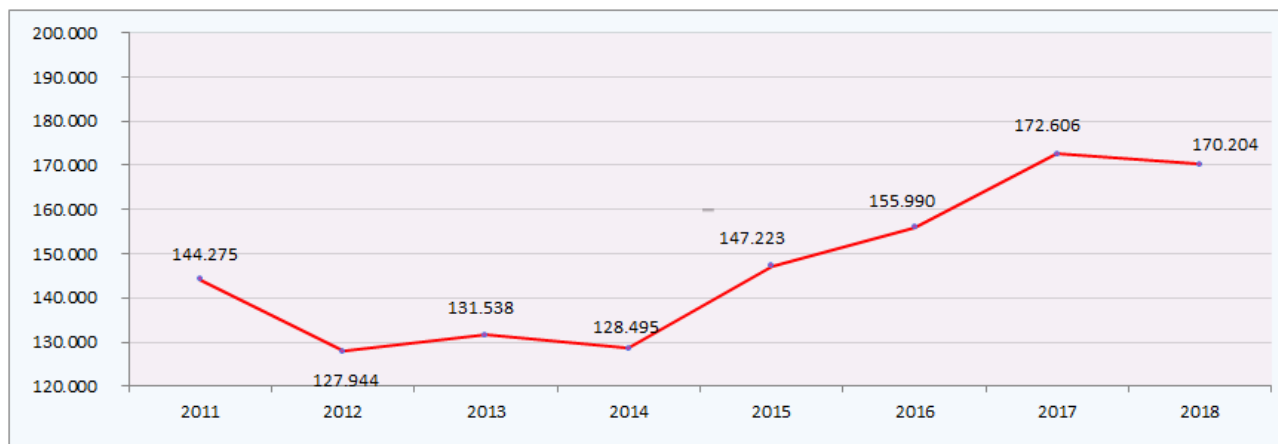
VIAJEROS TOTALES

COMPARATIVA DE LOS DATOS ALCANZADOS EN 2018 FRENTE A CADA AÑO ANTERIOR

TURISTAS ALOJADOS EN EL CONJUNTO DE LOS ESTABLECIMIENTOS TURÍSTICOS DE EXTREMADURA EN LOS MESES DE SEPTIEMBRE EN LOS AÑOS DE ESTUDIO. (2018-2011)

CONJUNTO DE ESTABLECIMIENTOS	2011	2012	2013	2014	2015	2016	2017	2018
TOTAL VIAJEROS EN LOS MESES DE SEPTIEMBRE	144.275	127.944	131.538	128.495	147.223	155.990	172.606	170.204
VARIACIÓN EN VALORES ABSOLUTOS DE CADA MES CON RESPECTO AL VALOR ALCANZADO EN 2018	25.929	42.260	38.666	41.709	22.981	14.214	-2.402	-
Variación Anual en % del valor alcanzado en 2018 frente a los años anteriores	18,0%	33,0%	29,4%	32,5%	15,6%	9,1%	-1,4%	-

TURISTAS ALOJADOS EN EL CONJUNTO DE LOS ESTABLECIMIENTOS TURÍSTICOS DE EXTREMADURA EN EL MES DE SEPTIEMBRE DE CADA AÑO DE REFERENCIA



FUENTE:Elaboración propia a partir de datos oficiales del INE, datos definitivos 2011-2017 y provisionales 2018

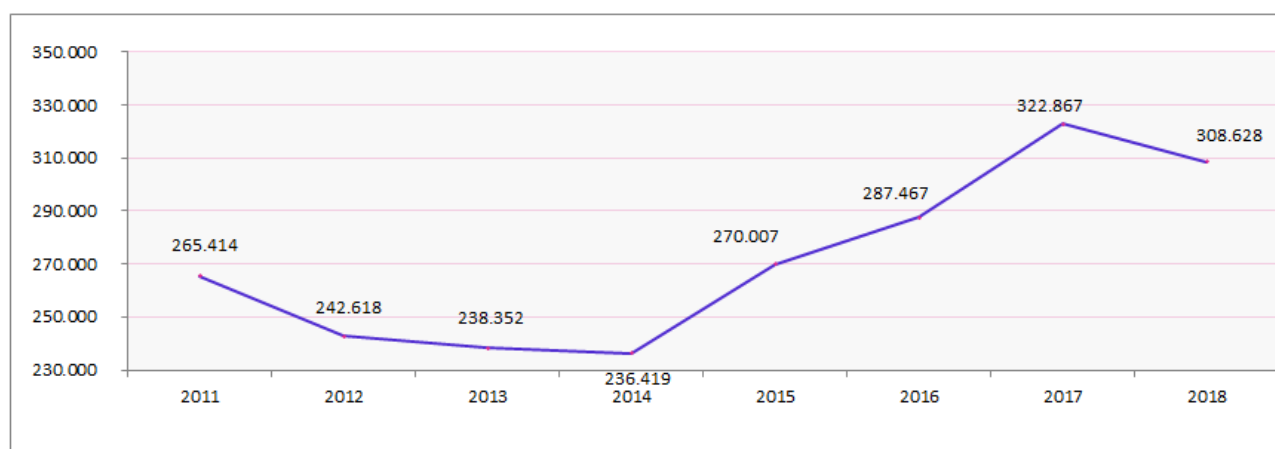
Pernoctaciones Totales

COMPARATIVA DE LOS DATOS ALCANZADOS EN 2018 FRENTE A CADA AÑO ANTERIOR

TURISTAS ALOJADOS EN EL CONJUNTO DE LOS ESTABLECIMIENTOS TURÍSTICOS DE EXTREMADURA EN LOS MESES DE SEPTIEMBRE DE LOS AÑOS DE ESTUDIO. (2018-2011)

CONJUNTO DE ESTABLECIMIENTOS	2011	2012	2013	2014	2015	2016	2017	2018
TOTAL PERNOCTACIONES EN LOS MESES DE AGOSTO	265.414	242.618	238.352	236.419	270.007	287.467	322.867	308.628
VARIACIÓN EN VALORES ABSOLUTOS DE CADA MES CON RESPECTO AL VALOR ALCANZADO EN 2018	43.214	66.010	70.276	72.209	38.621	21.161	-14.239	-
Variación Anual en % del valor alcanzado en 2018 frente a los años anteriores	16,3%	27,2%	29,5%	30,5%	14,3%	7,4%	-4,4%	-

TURISTAS ALOJADOS EN EL CONJUNTO DE LOS ESTABLECIMIENTOS TURÍSTICOS DE EXTREMADURA EN EL MES DE AGOSTO DE CADA AÑO DE REFERENCIA



FUENTE:Elaboración propia a partir de datos oficiales del INE, datos definitivos 2011-2017 y provisionales 2018